

股票代碼：8080

永利聯合股份有限公司
(原名：台灣奧斯特股份有限公司)
個體財務報告暨會計師查核報告
民國 108 及 107 年度

公司地址：台北市中正區重慶南路一段 83 號 10 樓

電話：(02)2782-0018

目錄

項	目	頁	次
一、	封面		
二、	目錄		
三、	會計師查核報告	1~4	
四、	個體資產負債表	5	
五、	個體綜合損益表	6	
六、	個體權益變動表	7	
七、	個體現金流量表	8~9	
八、	個體財務報表附註		
	(一)公司沿革	10	
	(二)通過財務報告之日期及程序	10	
	(三)新發布及修訂準則及解釋之適用	10~13	
	(四)重大會計政策之彙總說明	13~25	
	(五)重大會計判斷、估計及假設不確定性之主要來源	25~28	
	(六)重要會計項目之說明	28~47	
	(七)關係人交易	47~49	
	(八)質押之資產	49	
	(九)重大或有負債及未認列之合約承諾	49	
	(十)重大之災害損失	49	
	(十一)重大之期後事項	49	
	(十二)其他	49~55	
	(十三)附註揭露事項		
	1. 重大交易事項相關資訊	56	
	2. 轉投資事業相關資訊	56	
	3. 大陸投資資訊	56	
	(十四)部門資訊	56	
	(十五)重要會計項目明細表	60~71	



會計師查核報告

永利聯合股份有限公司 公鑒：

查核意見

永利聯合股份有限公司民國一〇八年十二月三十一日之個體資產負債表，暨民國一〇八年一月一日至十二月三十一日之個體綜合損益表、個體權益變動表、個體現金流量表，以及個體財務報表附註（包括重大會計政策彙總），業經本會計師查核竣事。

依本會計師之意見，上開個體財務報表在所有重大方面係依照證券發行人財務報告編製準則暨經金融監督管理委員會認可並發布生效之國際財務報導準則、國際會計準則、解釋及解釋公告編製，足以允當表達永利聯合股份有限公司民國一〇八年十二月三十一日之個體財務狀況，暨民國一〇八年一月一日至十二月三十一日之個體財務績效及個體現金流量。

查核意見之基礎

本會計師係依照會計師查核簽證財務報表規則及一般公認審計準則執行查核工作。本會計師於該等準則下之責任將於會計師查核個體財務報表之責任段進一步說明。本會計師所隸屬事務所受獨立性規範之人員已依會計師職業道德規範，與永利聯合股份有限公司保持超然獨立，並履行該規範之其他責任。本會計師相信已取得足夠及適切之查核證據，以作為表示查核意見之基礎。

繼續經營有關之重大不確定性

如個體財務報告附註三三(三)所述，永利聯合股份有限公司營運產生大幅虧損，且截至民國一〇八年十二月三十一日止待彌補虧損為新台幣 848,373 仟元，已超過實收資本額之二分之一，流動比率為 46%，流動負債大於流動資產達新台幣 216,091 仟元，該等情況顯示永利聯合股份有限公司繼續經營之能力存在重大不確定性。本會計師未因此修正查核意見。

關鍵查核事項

關鍵查核事項係指依本會計師之專業判斷，對永利聯合股份有限公司民國一〇八年度個體財務報告之查核最為重要事項。該等事項已於查核個體財務報表整體及形成查核意見之過程中予以因應，本會計師並不對該等事項單獨表示意見。關鍵查核事項敘明如下：

不動產、廠房及設備以及投資性不動產之減損

永利聯合股份有限公司民國一〇八年十二月三十一日不動產、廠房及設備以及投資性不動產餘額合計為新台幣 134,054 仟元，佔總資產之 30%。相關資訊請參閱附註十二、十三及十四。對永利聯合股份有限公司財務報告影響係屬重大，故本會計師認為不動產、廠房及設備以及投資性不動產之減損為對永利聯合股份有限公司財務報告之查核係屬重要，因此將不動產、廠房及設備以及投資性不動產列為關鍵查核事項。

本會計師對於上述層面事項已執行之主要查核程序如下：

1. 瞭解及評估公司針對資產減損評估之相關政策，並瞭解市場上可供比較之資訊。
2. 自實價登錄資訊中選取同地點、同用途之成交價格計算，做為衡量不動產、廠房及設備以及投資性不動產市價基礎之依據。
3. 瞭解及測試不動產、廠房及設備提列折舊時點之主要內部控制設計及執行有效性。

重大關係人交易

關鍵查核事項之說明

永利聯合股份有限公司目前處於主要營業項目轉換期，在公司經營階層致力於營收成長時，其民國一〇八年度與關聯企業之交易，對於財務報表之認列與表達產生影響，故列為關鍵查核事項。

因應之查核程序

本會計師對於上述關鍵查核事項之主要查核程序如下：

1. 瞭解並測試關係人交易之主要內部控制的設計及執行有效性。
2. 查核所有重大關係人交易事項，檢視相關交易程序是否符合規定，交易合約、憑證及收付款流程等，以確認相關交易之入帳正確性及合理性，並評估後續效益。
3. 評估永利聯合股份有限公司個體財務報告相關揭露是否充分。

其他事項

列入永利聯合股份有限公司個體財務報告採用權益法之投資及附註十三所揭露之被投資公司相關資訊，其財務報表未經本會計師查核，而係由其他會計師查核。因此本會計師對上開個體報表所表示之意見中，有關該等公司財務報表所列之金額及附註十一所揭露之相關資訊，係依據其他會計師之查核報告。上述採用權益法之被投資公司民國一〇八年十二月三十一日之相關採用權益法之投資餘額分別為 39,793 仟元，各佔資產總額之 9%；民國一〇八年度之採用權益法認列之關聯企業及合資損益份額為 (5,998) 仟元，佔淨損總額之 22%。

永利聯合股份有限公司民國一〇七年第四季之財務報表係由其他會計師查核，並於民國一〇八年三月二十六日出具無保留意見加其他事項段落之查核報告。

管理階層與治理單位對個體財務報告之責任

管理階層之責任係依照證券發行人財務報表編製準則暨經金融監督管理委員會認可並發布生效之國際財務報導準則、國際會計準則、解釋及解釋公告編製允當表達之個體財務報表，且維持與個體財務報表編製有關之必要內部控制，以確保個體財務報告未存有導因於舞弊或錯誤之重大不實表達。

於編製個體財務報表時，管理階層之責任亦包括評估永利聯合股份有限公司繼續經營之能力、相關事項之揭露，以及繼續經營會計基礎之採用，除非管理階層意圖清算永利聯合股份有限公司或停止營業，或除清算或停業外別無實際可行之其他方案。

永利聯合股份有限公司之治理單位（含審計委員會）負有監督財務報導流程之責任。

會計師查核個體財務報表之責任

本會計師查核財務報表之目的，係對財務報表整體是否存有導因於舞弊或錯誤之重大不實表達取得合理確信，並出具查核報告。合理確信係高度確信，惟依照一般公認審計準則執行之查核工作無法保證必能偵出財務報表存有之重大不實表達。不實表達可能導因於舞弊或錯誤。如不實表達之個別金額或彙總數可合理預期將影響財務報告使用者所作之經濟決策，則被認為具有重大性。

本會計師依照一般公認審計準則查核時，運用專業判斷並保持專業上之懷疑。本會計師亦執行下列工作：

1. 辨認並評估財務報表導因於舞弊或錯誤之重大不實表達風險；對所評估之風險設計及執行適當之因應對策；並取得足夠及適切之查核證據以作為查核意見之基礎。因舞弊可能涉及共謀、偽造、故意遺漏、不實聲明或踰越內部控制，故未偵出導因於舞弊之重大不實表達之風險高於導因於錯誤者。
2. 對與查核攸關之內部控制取得必要之瞭解，以設計當時情況下適當之查核程序，惟其目的非對永利聯合股份有限公司內部控制之有效性表示意見。
3. 評估管理階層所採用會計政策之適當性，及其所作會計估計與相關揭露之合理性。
4. 依據所取得之查核證據，對管理階層採用繼續經營會計基礎之適當性，以及使永利聯合股份有限公司繼續經營之能力可能產生重大疑慮之事件或情況是否存在重大不確定性，作出結論。本會計師若認為該等事件或情況存在重大不確定性，則須於查核報告中提醒財務報表使用者注意財務報表之相關揭露，或於該等揭露係屬不適當時修正查核意見。本會計

師之結論係以截至查核報告日所取得之查核證據為基礎。惟未來事件或情況可能導致永利聯合股份有限公司不再具有繼續經營之能力。

5. 評估財務報表（包括相關附註）之整體表達、結構及內容，以及個體財務報表是否允當表達相關交易及事件。
6. 對於永利聯合股份有限公司內組成個體之財務資訊取得足夠及適切之查核證據，以對個體財務報表表示意見。本會計師負責永利聯合股份有限公司查核案件之指導、監督及執行，並負責形成永利聯合股份有限公司查核意見。

本會計師與治理單位溝通之事項，包括所規劃之查核範圍及時間，以及重大查核發現（包括於查核過程中所辨認之內部控制顯著缺失）。

本會計師亦向治理單位提供本會計師所隸屬事務所受獨立性規範之人員已遵循會計師職業道德規範中有關獨立性之聲明，並與治理單位溝通所有可能被認為會影響會計師獨立性之關係及其他事項（包括相關防護措施）。

本會計師從與治理單位溝通之事項中，決定對永利聯合股份有限公司民國一〇八年度財務報表查核之關鍵查核事項。本會計師於查核報告中敘明該等事項，除非法令不允許公開揭露特定事項，或在極罕見情況下，本會計師決定不於查核報告中溝通特定事項，因可合理預期此溝通所產生之負面影響大於所增進之公眾利益。


卓群聯合會計師事務所

曾友龍



會計師：

葉璨增



行政院金融監督管理委員會核准簽證文號：
金管證六字第 0980023303 號

中 華 民 國 一 〇 九 年 三 月 二 十 七 日

永利聯合股份有限公司
(原名：台灣奧斯特股份有限公司)

個體資產負債表

民國108及107年1月1日至12月31日

單位：新台幣仟元

代碼	資 產	108 年 12 月 31 日		107 年 12 月 31 日		代碼	負 債 及 股 東 權 益	108 年 12 月 31 日		107 年 12 月 31 日	
		金 額	%	金 額	%			金 額	%	金 額	%
	流動資產						流動負債				
1100	現金及約當現金(附註四、六及三三)	\$ 126,232	27	\$ 41,789	16	2100	短期借款(附註四、十六、二七及三三)	\$ 45,284	10	\$ -	-
1150	應收票據淨額(附註四、七及三三)	4,723	1	-	-	2130	合約負債-流動(附註四及三三)	9,074	2	9,074	2
1170	應收帳款淨額(附註四、七及三三)	9,493	2	433	2	2150	應付票據(附註三三)	8,000	2	1	-
1197	應收融資租賃款-流動(附註四、十三及三三)	2,647	1	-	-	2170	應付帳款(附註十七及三三)	304,505	68	310,122	79
1200	其他應收款(附註四、二八及三三)	4,004	1	21,028	2	2200	其他應付款(附註二八及三三)	14,114	3	48,487	12
1220	本期所得稅資產(附註四)	4	-	36	-	2220	負債準備-流動(附註十八)	74	-	303	-
130X	存貨(附註四、八及二九)	29,701	7	34,751	16	2250	租賃負債-流動(附註四、十三、二七及三三)	4,624	1	-	-
1410	預付款項(附註四)	6,735	2	-	-	2315	其他流動負債(附註二八)	13,849	3	13,931	5
1460	待出售非流動資產淨額(附註四、九、二六及二九)	-	-	74,389	19	2311	預收款項	106	-	-	-
1479	其他流動資產(附註四)	-	-	3,326	4	2399	流動負債合計	399,630	89	381,918	98
11XX	流動資產合計	183,539	41	175,752	59	21XX	非流動負債				
	非流動資產						租賃負債-非流動(附註四、十三、二七及三三)	8,927	2	-	-
1550	採用權益法之投資(附註四及十一)	116,823	27	137,238	15	2580	存入保證金	260	-	-	-
1600	不動產、廠房及設備(附註四、十二及二八)	58,656	13	1,615	3	2645	非流動負債合計	9,187	2	-	-
1755	使用權資產(附註四、十三及三三)	6,652	1	-	-	25XX	負債總計	408,817	91	381,918	98
1760	投資性不動產(附註四及十四)	75,398	17	75,722	19	2XXX	歸屬於本公司業主權益				
1780	無形資產(附註四)	953	-	1,321	4		普通股股本(附註二十)	882,916	197	639,916	160
1920	存出保證金(附註四、二八及三三)	1,021	-	185	-	3110	資本公積(附註二十)	-	-	-	-
194D	應收融資租賃款-非流動(附註四、十三及三三)	4,236	1	-	-	3200	保留盈餘(附註二十)				
	非流動資產合計	263,739	59	216,081	41	3330	法定盈餘公積	-	-	-	-
						3310	特別盈餘公積	422	-	422	-
						3320	待彌補虧損	(848,373)	(189)	(634,563)	(161)
						3350	其他權益(附註二十)				
						3400	國外營運機構財務報表換算之兌換差額	3,496	1	4,140	1
						3410	歸屬於母公司業主之權益	38,461	9	9,915	2
						31XX	非控制權益(附註十及二十)	-	-	-	-
						36XX	權益總計	38,461	9	9,915	2
						3XXX	負債及股東權益	\$ 447,278	100	\$ 391,833	100
1XXX	資 產 總 計	\$ 447,278	100	\$ 391,833	100	3X2X					

後附之附註係本個體財務報告之一部分

(請參閱後附財務報表附註暨卓群聯合會計師事務所民國109年3月27日查核報告)

董事長：王建翔



經理人：尤坤洪



會計主管：尤坤洪



永利聯合股份有限公司
(原名：台灣奧斯特股份有限公司)
個體綜合損益表
民國108及107年1月1日至12月31日

單位：新台幣仟元
(除每股虧損為新台幣元外)

代碼	項 目	108 年 1 月 1 日 至 12 月 31 日		107 年 1 月 1 日 至 12 月 31 日	
		金 額	%	金 額	%
4000	營業收入淨額(附註二一、二八及三五)	3,978	100	27,988	100
5000	營業成本(附註八)	(12,750)	(321)	(17,051)	(61)
5900	營業毛(損)利	(8,772)	(221)	10,937	39
6000	營業費用(附註二二及二八)				
6100	推銷費用	(3,485)	(88)	(13,403)	(48)
6200	管理費用	(33,814)	(849)	(27,524)	(98)
6300	研究發展費用	(79)	(2)	(198)	(1)
6450	預期信用減損利益(損失)	—	—	(299,598)	(1,070)
6000	營業費用合計	(37,378)	(939)	(340,723)	(1,217)
6900	營業淨損	(46,150)	(1,160)	(329,786)	(1,178)
	營業外收入及支出				
7010	其他收入(附註二二及二八)	15,777	396	380	1
7020	其他利益及損失(附註二二)	8,636	217	(29,611)	(107)
7050	財務成本(附註二二)	(811)	(20)	(2,209)	(8)
7060	採用權益法認列之子公司、關聯 企業及合資損益之份額(附註十一)	(4,837)	(122)	(37,758)	(135)
7000	營業外收入及支出合計	18,765	471	(69,198)	(249)
7900	稅前淨損	(27,385)	(689)	(398,984)	(1,425)
7950	所得稅利益(費用)(附註四及二四)	—	—	—	—
8200	本期淨損(附註三五)	(27,385)	(689)	(398,984)	(1,425)
	其他綜合損益(附註二三)				
8361	國外營運機構財務報表換算 之兌換差額	(644)	(16)	1,459	5
8300	本期其他綜合損益(稅後淨額)	(644)	(16)	1,459	5
8500	本期綜合損益總額	(\$ 28,029)	(705)	(\$ 397,525)	(1,420)
	每股盈餘(虧損)(附註二五)				
9750	基本每股盈餘(虧損)	(\$ 0.42)		(\$ 6.23)	

後附之附註係本個體財務報告之一部分
(請參閱後附財務報表附註暨卓群聯合會計師事務所民國109年3月27日查核報告)

董事長：王建翔



經理人：尤坤洪



會計主管：尤坤洪



永利聯合股份有限公司
(原名：台灣奧斯特股份有限公司)
個體權益變動表
民國108及107年1月1日至12月31日

	保留盈餘						其他權益項目			
	普通股股本	資本公積	法定盈餘公積	特別盈餘公積	待彌補虧損	合計	國外營運機構財務報表換算之兌換差額	其他權益合計	庫藏股票	歸屬於母公司業主之權益合計
<u>民國107年1月1日至12月31日</u>										
107年1月1日餘額	\$ 639,916	\$ 25,160	\$ 70,794	\$ 4,127	\$ (335,238)	\$ (260,317)	\$ 2,681	\$ 2,681	\$ (8)	\$ 407,432
106年度盈餘指撥及分配：										
資本公積彌補虧損	—	(25,160)	—	—	25,160	25,160	—	—	—	—
法定盈餘公積彌補虧損	—	—	(70,794)	—	70,794	—	—	—	—	—
特別盈餘公積彌補虧損	—	—	—	(3,705)	3,705	—	—	—	—	—
民國107年度淨損	—	—	—	—	(398,984)	(398,984)	—	—	—	(398,984)
民國107年度其他綜合損益	—	—	—	—	—	—	1,459	1,459	—	1,459
庫藏股票轉讓予員工	—	—	—	—	—	—	—	—	8	8
107年12月31日餘額	\$ 639,916	\$ —	\$ —	\$ 422	\$ (634,563)	\$ (634,141)	\$ 4,140	\$ 4,140	\$ —	\$ 9,915
<u>民國108年1月1日至12月31日</u>										
108年1月1日餘額	\$ 639,916	\$ —	\$ —	\$ 422	\$ (634,563)	\$ (634,141)	\$ 4,140	\$ 4,140	\$ —	\$ 9,915
民國107年度淨損	—	—	—	—	(27,385)	(27,385)	—	—	—	(27,385)
民國107年度其他綜合損益	—	—	—	—	—	—	(644)	(644)	—	(644)
現金增資(2,000仟股)	20,000	—	—	—	(13,600)	(13,600)	—	—	—	6,400
現金增資(22,300仟股)	223,000	—	—	—	(172,825)	(172,825)	—	—	—	50,175
非控制權益一處分子公司股權	—	—	—	—	—	—	—	—	—	—
108年12月31日餘額	\$ 882,916	\$ —	\$ —	\$ 422	\$ (848,373)	\$ (847,951)	\$ 3,496	\$ 3,496	\$ —	\$ 38,461

後附之附註係本個體財務報告之一部分

(請參閱後附財務報表附註暨卓群聯合會計師事務所民國109年3月27日查核報告)

董事長：王建翔

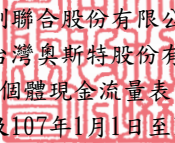


經理人：尤坤洪



會計主管：尤坤洪

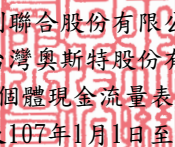



 永利聯合股份有限公司
 (原名：台灣奧斯特股份有限公司)
 個體現金流量表
 民國108及107年1月1日至12月31日

單位：新台幣仟元

項 目	108 年 1 月 1 日 至 12 月 31 日	107 年 1 月 1 日 至 12 月 31 日
營業活動之現金流量：		
本期稅前淨損	(\$ 27,385)	(\$ 398,984)
調整項目：		
不影響現金流量之收益費損項目		
折舊費用	3,679	1,427
攤銷費用	679	716
預期信用減損(利益)損失	—	299,598
財務成本	210	2,209
利息收入	(26)	(190)
採用權益法認列之關聯企業及合資損失之份額	4,837	37,758
處分投資利益淨額	(2,158)	—
處分不動產、廠房及設備損失(利益)	—	83
減損損失	—	13,857
非金融資產減損損失	—	—
存貨跌價及呆滯損失	(8)	—
與營業活動相關之資產及負債科目之淨變動		
應收票據(增加)減少	(4,723)	7
應收帳款(增加)減少	2,561	97,820
其他應收款減少(增加)	10,860	61,940
存貨減少	4,603	(22,357)
預付款項增加	(6,734)	—
其他流動資產減少(增加)	(1,423)	(2,391)
本期所得稅資產減少(增加)	—	(2)
合約負債-流動增加	—	9,058
應付票據增加(減少)	7,999	(82)
應付帳款減少	(5,613)	(61,705)
其他應付款(減少)增加	(31,330)	33,927
負債準備減少	(229)	(142)
其他流動負債減少(增加)	47	13,784
營運產生之現金流(出)入	(44,154)	86,331
收取之利息	26	190
支付之利息	—	(2,304)
支付之所得稅	32	—
營業活動之淨現金流(出)入	(44,096)	84,217

(接 次 頁)


 永利聯合股份有限公司
 (原名：台灣奧斯特股份有限公司)
 個體現金流量表
 民國108及107年1月1日至12月31日

單位：新台幣仟元

項 目	108 年 1 月 1 日 至 12 月 31 日	107 年 1 月 1 日 至 12 月 31 日
(承前頁)		
投資活動之現金流量		
處分按攤銷後成本衡量之金融資產	\$ —	\$ 20,809
處分待出售非流動資產	89,344	—
取得不動產、廠房及設備價款	(58,256)	(1,779)
處分不動產、廠房及設備價款	866	95
存出保證金增加	(1,466)	(181)
取得無形資產	(310)	(340)
購置投資性不動產	(438)	—
應收融資租賃款減少	1,360	—
投資活動之淨現金流入	31,100	18,604
籌資活動之現金流量		
短期借款增加(減少)	45,284	(113,339)
員工購買庫藏股	—	8
租賃負債本金償還	(3,870)	—
存入保證金增加	260	—
支付之利息	(166)	—
發行本公司新股	56,575	—
籌資活動之淨現金流入(出)	98,083	(113,331)
匯率變動對現金及約當現金之影響	(644)	—
本期現金及約當現金增加(減少)數	84,443	(10,510)
期初現金及約當現金餘額	41,789	52,299
期末現金及約當現金餘額	\$ 126,232	\$ 41,789

後附之附註係本個體財務報告之一部分
 (請參閱後附財務報表附註暨卓群聯合會計師事務所民國109年3月27日查核報告)

董事長：王建翔



經理人：尤坤洪



會計主管：尤坤洪



永利聯合股份有限公司(原名：台灣奧斯特股份有限公司)
個體財務報告附註
民國 108 及 107 年度
(金額除另予註明者外，係以新台幣仟元為單位)

一、公司沿革

永利聯合股份有限公司(以下簡稱本公司)係依照公司法及其他有關法令規定於民國 82 年 12 月 6 日奉准設立。

本公司股票民國 93 年 5 月 10 日於財團法人中華民國證券櫃檯買賣中心上櫃買賣。

本公司主要經營一般進出口貿易業務(許可業務除外)、百貨、雜貨買賣、電子產品及其零件之買賣業務、代理、報價與投標業務、光學儀器製造業、能源技術服務業及電子零組件製造。

二、通過財務報告之日期及程序

本個體財務報告已於民國 109 年 3 月 27 日提報董事會後發布。

三、新發布及修訂國際財務報導準則及解釋之適用

(一)首次適用修正後之證券發行人財務報告編製準則及經金融監督管理委員會(以下簡稱金管會)認可並發布生效之國際財務報導準則(IFRS)、國際會計準則(IAS)、解釋(IFRIC)及解釋公告(SIC)(以下簡稱 IFRSs)。

除下列說明外，適用修正後之證券發行人財務報告編製準則及金管會認可並發布生效之 IFRSs 將不致造成本公司會計政策之重大變動：

IFRS 16「租賃」

IFRS 16 規範租賃協議之辨認與出租人及承租人會計處理，該準則將取代 IAS 17「租賃」及 IFRIC 4「決定一項安排是否包含租賃」等相關解釋。相關會計政策請參閱附註四。

租賃定義

本公司選擇僅就民國 108 年 1 月 1 日以後簽訂(或變動)之合約依 IFRS 16 評估是否係屬(或包含)租賃，先前已依 IAS 17 及 IFRIC 4 辨認為租賃之合約不予重新評估並依 IFRS 16 之過渡規定處理。

本公司為承租人

除低價值標的資產租賃及短期租賃選擇按直線基礎認列費用外，其他租賃係於資產負債表認列使用權資產及租賃負債。個體綜合損益表係分別表達使用權資產之折舊費用及租賃負債按有效利息法所產生之利息費用。於個體現金流量表中，償付租賃負債之本金金額及支付利息部分

均列為籌資活動。適用 IFRS 16 前，分類為營業租賃之合約係按直線基礎認列費用。營業租賃現金流量於個體現金流量表係表達於營業活動。

本公司選擇將追溯適用 IFRS 16 之累積影響數調整於民國 108 年 1 月 1 日保留盈餘，不重編比較資訊。

先前依 IAS 17 以營業租賃處理之協議，於民國 108 年 1 月 1 日租賃負債之衡量將以剩餘租賃給付按該日承租人之增額借款利率折現，部分使用權資產係按前述利率折現並以如同於租賃開始日已適用 IFRS 16 之方式衡量。所認列之使用權資產均適用 IAS 36 評估減損。

本公司預計將適用下列權宜作法：

- (1) 對具有合理類似特性之租賃組合使用單一折現率衡量租賃負債。
- (2) 租賃期間於 108 年 12 月 31 日前結束之租賃將依短期租賃處理。
- (3) 不將原始直接成本計入 108 年 1 月 1 日之使用權資產衡量中。
- (4) 進行租賃負債之衡量時，對諸如租賃期間之決定將使用後見之明。

本公司於民國 108 年 1 月 1 日認列租賃負債所適用之增額借款利率為 2.95%，該租賃負債金額與民國 107 年 12 月 31 日不可取消營業租賃之未來最低租賃給付總額之差異說明如下：

民國 107 年 12 月 31 日不可取消營業租賃之未來最低租賃給付總額	\$	14,636
減：適用豁免之短期租賃		(146)
民國 108 年 1 月 1 日未折現總額	\$	14,490
按民國 108 年 1 月 1 日增額借款利率折現後之現值	\$	13,564
民國 108 年 1 月 1 日租賃負債餘額	\$	13,564

本公司為出租人

於過渡時對出租人之租賃將不作任何調整，且自民國 108 年 1 月 1 日起始適用 IFRS 16。

首次適用 IFRS 16 對民國 108 年 1 月 1 日各資產、負債及權益項目調整如下：

	108 年 1 月 1 日 調整前金額	首次適用 之調整	108 年 1 月 1 日 調整後金額
使用權資產	\$ -	\$ 13,564	\$ 13,564
資產影響	\$ -	\$ 13,564	\$ 13,564

	108年1月1日 調整前金額	首次適用 之調整	108年1月1日 調整後金額
租賃負債－流動	\$ -	\$ 3,002	\$ 3,002
租賃負債－非流動	-	10,562	10,562
負債影響	\$ -	\$ 13,564	\$ 13,564

(二) 109年適用之金融監督管理委員會（以下稱「金管會」）認可之 IFRSs

新發布／修正／修訂準則及解釋	IASB 發布之生效日
IFRS 3 之修正「業務之定義」	2020年1月1日（註1）
IFRS 9、IAS 39 及 IFRS 7 之修正「利率指標變革」	2020年1月1日（註2）
IAS 1 及 IAS 8 之修正「重大性之定義」	2020年1月1日（註3）

註1：收購日在年度報導期間開始於2020年1月1日以後之企業合併及於前述日期以後發生之資產取得適用此項修正。

註2：2020年1月1日以後開始之年度期間追溯適用此項修正。

註3：2020年1月1日以後開始之年度期間推延適用此項修正。

(三) IASB 已發布但尚未經金管會認可並發布生效之 IFRSs

新發布／修正／修訂準則及解釋	IASB 發布之生效日(註1)
IFRS 10 及 IAS 28 之修正「投資者與其關聯企業或合資間之資產出售或投入」	未定
IFRS 17 「保險合約」	2021年1月1日

註1：除另註明外，上述新發布／修正／修訂準則或解釋係於各該日期以後開始之年度期間生效。

1. IFRS 10 及 IAS 28 之修正「投資者與其關聯企業或合資間之資產出售或投入」

該修正規定，若合併公司出售或投入資產予關聯企業（或合資），或合併公司喪失對子公司之控制，但保留對該子公司之重大影響（或聯合控制），若前述資產或前子公司符合 IFRS 3「企業合併」對「業務」之定義時，合併公司係全數認列該等交易產生之損益。

此外，若合併公司出售或投入資產予關聯企業（或合資），或合併公司在與關聯企業（或合資）之交易中喪失對子公司之控

制，但保留對該子公司之重大影響（或聯合控制），若前述資產或前子公司不符合 IFRS 3「業務」之定義時，合併公司僅在與投資者對該等關聯企業（或合資）無關之權益範圍內認列該交易所產生之損益，亦即，屬合併公司對該損益之份額者應予以銷除。

除上述影響外，截至本個體財務報告通過發布日止，個體公司仍持續評估其他準則、解釋之修正對財務狀況與財務績效之影響，相關影響待評估完成時予以揭露。

四、重大會計政策之彙總說明

(一)遵循聲明

本個體財務報告係依據證券發行人財務報告編製準則編製。

(二)編製基礎

除按公允價值衡量之金融工具(參閱下列會計政策之說明)外，本合併財務報告係依歷史成本基礎編製，歷史成本通常係依取得資產所支付對價之公允價值決定。

公允價值衡量依照相關輸入值之可觀察程度及重要性分為第 1 等級至第 3 等級：

1. 第 1 等級輸入值：係指於衡量日可取得之相同資產或負債於活絡市場之報價（未經調整）。
2. 第 2 等級輸入值：係指除第 1 等級之報價外，資產或負債直接（亦即價格）或間接（亦即由價格推導而得）之可觀察輸入值。
3. 第 3 等級輸入值：係指資產或負債之不可觀察之輸入值。

(三)外幣

編製個體財務報告時，以該個體功能性貨幣以外之貨幣(外幣)交易者，原始認列係按交易日匯率換算，於每一報導期間結束日，外幣貨幣性項目以該日收盤匯率重新換算，產生之兌換差額列為當期損益；按公允價值衡量之外幣非貨幣性項目，以決定公允價值當日之匯率重新換

算，其屬公允價值變動列為當期損益者，產生之兌換差額列為當期損益，若為公允價值變動列為其他綜合損益者，產生之兌換差額則列為其他綜合損益；以歷史成本衡量之外幣非貨幣性項目不予重新換算。

(四) 資產與負債區分流動與非流動之標準

流動資產包括現金及約當現金(但於報導期間後 12 個月內將該資產交換或用以清償負債受到限制者除外)、主要為交易目的而持有之資產、預期於報導期間後 12 個月內實現之資產或預期於正常營業週期中實現、出售或消耗之資產，資產不屬於流動資產者為非流動資產。

流動負債包括主要為交易目的而持有之負債、預期於報導期間後 12 個月內到期清償之負債或預期於其正常營業週期中清償之負債，以及不能無條件將清償期限遞延至報導期間後至少 12 個月之負債，負債不屬於流動負債者為非流動負債。

(五) 現金及約當現金

現金及約當現金包含現金、銀行活期存款及隨時可轉換成定額現金且價值變動風險甚小之短期並具高度流動性之投資項目。原始到期日在三個月以內之銀行定期存款，係為滿足短期現金承諾而非投資或其他目的，可隨時轉換成定額現金且價值變動之風險甚小，故列報於現金及約當現金。

(六) 金融工具

金融資產與金融負債於本集團成為該金融工具合約條款之一方時認列。

本集團於原始認列時，依 IFRS 9 及「證券發行人財務報告編製準則」之規定將適用範圍之金融資產分為透過損益按公允價值衡量之金融資產、透過其他綜合損益按公允價值衡量之金融資產、按攤銷後成本衡量之金融資產、應收票據及帳款與其他應收款等。

購買或出售之金融資產及負債，採交易日會計處理。所有金融資產係以原始公允價值認列，若非為公允價值變動列入損益之投資則須加計直接可歸屬之交易成本。透過損益按公允價值衡量之金融資產係

以公允價值為原始衡量，交易成本直接認列於損益項下。

金融資產

A. 分類及其後續評價

a. 透過損益按公允價值衡量之金融資產

非屬按攤銷後成本衡量或透過其他綜合損益按公允價值衡量之金融資產，於原始認列時按公允價值衡量，後續評價係以公允價值變動認列於當期損益。

b. 透過其他綜合損益按公允價值衡量之金融資產

非持有供交易之權益工具投資於原始認列時作一不可撤銷之選擇，將其公允價值變動列報於其他綜合損益，此類金融資產後續評價係以公允價值衡量且公允價值變動認列於其他綜合損益，於除列時，先前認列於其他綜合損益之累積利益或損失不得重分類至損益，直接認列於保留盈餘項下。

另同時符合下列兩條件之債務工具投資，按透過其他綜合損益按公允價值衡量：

(a) 管理金融資產之經營模式：以收取合約現金流量及出售金融資產為目的。

(b) 金融資產之合約現金流量特性：現金流量完全為支付本金及流通在外本金金額之利息。

此類金融資產續後評價係以公允價值衡量且公允價值變動認列於其他綜合損益，於除列前之減損損失、利息收入及外幣兌換損益認列於損益，於除列時，先前認列於其他綜合損益之累積利益或損失將自權益重分類至損益。

c. 按攤銷後成本衡量之金融資產

同時符合下列兩條件之金融資產，按攤銷後成本衡量：

(a) 管理金融資產之經營模式：以收取合約現金流量為目的。

(b) 金融資產之合約現金流量特性：現金流量完全為支付本金及流通在外本金金額之利息。

此類金融資產續後採有效利息法按攤銷程序於流通期間內認列利息收入及認列減損損失，並於除列時，將其利益或損失認列於損益。

d. 應收票據及帳款、其他應收款

應收票據及帳款係於商品或勞務移轉控制且具有無條件收取對價之權利，其他應收款係不屬於應收票據及帳款之其他應收款項。應收票據及帳款、其他應收款原始認列時以公允價值衡量，續後以有效利息法之攤銷後成本減除減損後之金額衡量，若期間短以致折現之影響不重大則以原始金額衡量。

B. 金融資產之除列

本集團持有之金融資產於符合下列情況之一時除列：

- a. 來自金融資產現金流量之合約權利失效。
- b. 已移轉金融資產且將該資產所有權之幾乎所有風險及報酬移轉予他人。
- c. 既未移轉亦未保留資產所有權之幾乎所有風險及報酬，但已移轉對資產之控制。

金融資產整體除列時，其帳面金額與已收取或可收取對價加計認列於其他綜合損益之任何累計利益或損失總和間之差額依其金融資產分類認列於損益或直接認列於保留盈餘。

移轉之資產若為較大金融資產之一部分，且移轉之部分就其整體符合除列時，本集團以移轉日持續認列部分與除列部分之相對公允價值為基礎，將該金融資產之原帳面金額及已認列於其他綜合損益之累計利益或損失分攤予各該部分。分攤予除列部分之帳面金額與對除列部分所收取之對價加計分攤予除列部分之已認列於其他綜合損益之累計利益或損失之總和間之差額依其金融資產分類認列於損益或直接認列於保留盈餘。

C. 金融資產減損

本集團於每一資產負債表日，就透過其他綜合損益按公允價值

衡量之債務工具投資及按攤銷後成本衡量之金融資產，考量所有合理且可佐證之資訊(包括前瞻性者)後，對自原始認列後信用風險並未顯著增加者，按 12 個月預期信用損失金額衡量備抵損失，對自原始認列後信用風險已顯著增加者，按存續期間預期信用損失金額衡量備抵損失；就不包含重大財務組成部分之應收帳款或合約資產，按存續期間預期信用損失金額衡量備抵損失。

金融負債

A. 分類及其後評價

本集團發行之負債及權益工具，係依據合約協議之實質與金融負債及權益工具之定義，分類為金融負債或權益。

a. 透過損益按公允價值衡量之金融負債

透過損益按公允價值衡量之金融負債，包括持有供交易之金融負債及原始認列指定透過損益按公允價值衡量之金融負債，其再衡量產生之利益或損失認列為損益，該認列為損益之利益或損失包含該金融負債所支付之任何利息。

b. 按攤銷後成本衡量之金融負債

按攤銷後成本衡量之金融負債包括應付款項及借款等，於原始認列後，續後以有效利息法衡量。當金融負債除列及透過有效利息法攤提時，將其相關損益及攤銷數認列於損益。

攤銷後成本之計算考量取得時之折價或溢價及交易成本。

B. 金融負債之除列

當金融負債之義務解除、取消或失效時，則除列該金融負債。

當本集團與債權人間就具重大差異條款之債務工具進行交換，或對現有金融負債之全部或部分條款作重大修改(不論是否因財務困難)，以除列原始負債並認列新負債之方式處理，除列金融負債時，將其帳面金額與所支付或應支付對價總額(包括移轉之非現金資產或承擔之負債)間之差額認列於損益。

(七) 存貨

存貨包括商品、原物料、製成品及半成品。存貨係以成本與淨變現價值孰低計價，比較成本與淨變現價值時除同類別存貨外係以個別項目為基礎。淨變現價值係指在正常情況下之估計售價減除至完工尚需投入之成本及銷售費用後之餘額。存貨成本之計算採用加權平均法。

(八) 採用權益法之投資

本公司對投資關聯企業係採用權益法之投資。

關聯企業係指本公司對其具有重大影響之企業，但非子公司或合資權益。重大影響係指參與被投資者之財務及營運政策決策的權力，但非控制或聯合控制該等政策決定的權力。

權益法下，投資關聯企業原始依成本認列，取得日後帳面金額係隨本公司所享有之關聯企業損益及其他綜合損益份額與利潤分配而增減。

取得成本超過本公司於取得日所享有關聯企業可辨認資產及負債淨公允價值份額之部分，係認列為商譽，且包含於投資之帳面金額。若取得日所享有關聯企業可辨認資產及負債淨公允價值份額超過取得成本之部分，於重評估後立即認列為利益。

本公司與關聯企業間交易所產生之損益，僅在與本公司對其權益無關之範圍內，認列於本公司之個體財務報告。

(九) 不動產、廠房及設備

不動產、廠房及設備係以成本認列，後續以成本減除累計折舊及累計減損損失後之金額衡量。成本係指為取得資產而於購買或建置時所支付之現金、約當現金或其他對價之公允價值及拆卸、移除之估計成本。當不動產、廠房及設備之重大組成部分的耐用年限不同時，則視為不動產、廠房及設備之單獨項目處理。

折舊係依資產之成本(或其他替代成本之金額)減除殘值後之可折舊金額計算，採直線法並依不動產、廠房及設備項目之各個部份的估計耐用年限計提。

估計耐用年限、殘值及折舊方法於財務年度結束日進行檢視，任何估計變動之影響依會計估計修正處理。

不動產、廠房及設備項目之一部分重置時所發生的成本，若該部分之未來經濟效益很有可能流入本公司，則該成本認列為該項目之帳面金額，被重置部分之帳面金額則予以除列。不動產、廠房及設備之日常維修成本於發生時認列為損益。

處分或報廢不動產、廠房及設備所產生之利益或損失，係以處分價款與帳面金額之差額決定，並以淨額認列為損益項下之其他利益及損失。

(十) 投資性不動產

投資性不動產係指為賺取租金或資本增值或兩者兼具而持有之不動產，包括以營業租賃方式出租之辦公大樓或土地。自有之投資性不動產係按成本減累計折舊及累計減損衡量，其原始認列及續後衡量與不動產、廠房及設備採相同基礎。

108年起，租賃取得之投資性不動產原始按成本（包含租賃負債之原始衡量金額、租賃開始日前支付之租賃給付、原始直接成本及復原標的資產之估計成本，減除收取之租賃誘因）衡量，後續按成本減除累計折舊及累計減損損失後之金額衡量，並調整租賃負債之再衡量數。

(十一) 無形資產

單獨取得之有限耐用年限無形資產係按成本減除累計攤銷及累計減損衡量。攤銷金額係依直線法按耐用年數計提。估計耐用年限及攤銷方法於每一報導期間結束日進行檢視，任何估計變動之影響依會計估計修正處理。

合併取得之其他無形資產原始認列時係以收購日之公允價值（視為成本）衡量，續後衡量則與單獨取得之無形資產採相同基礎。

(十二) 有形及無形資產之減損

本公司於每一報導期間結束日檢視有形及具有有限耐用年限之無形資產的帳面金額以決定該等資產是否有減損跡象；若顯示有減損跡象，則進行減損測試，估計資產之可回收金額以決定應否認列減損金額。無明確年限之無形資產則採每年定期進行減損測試。倘無法估計個別資產之

可回收金額，則估計該項資產所屬現金產生單位之可回收金額；共用資產若可按合理一致之基礎分攤時，則分攤至個別之現金產生單位，否則按合理一致之基礎分攤至最小現金產生單位群組。

可回收金額為公允價值減出售成本與其使用價值孰高者。評估使用價值時，係將估計未來現金流量以稅前折現率加以折現，該折現率係反映現時市場對貨幣時間價值，及尚未用以調整未來現金流量估計數之資產特定風險之評估。

資產或現金產生單位之可回收金額若預期低於帳面金額，則將帳面金額調減至其可回收金額，減損損失立即認列於當期損失。後續期間若因可回收金額之估計發生變動而增加可回收金額，資產或現金產生單位之帳面金額則調增至修正後之估計可回收金額，惟增加後之帳面金額以不超過若以往年度該資產或現金產生單位未認列減損損失之情況下應有之帳面金額，迴轉之減損損失則認列為當期利益。

(十三) 待出售非流動資產

非流動資產帳面金額於預期主要係透過出售交易而非繼續使用回收時，分類為待出售。符合此分類之非流動資產必須於目前狀態下可供立即出售，且其出售必須為高度很有可能。當適當層級之管理階層承諾出售該資產之計畫，且此出售交易預期自分類日起一年內完成時，將符合出售為高度很有可能。

當承諾之出售計畫將處分全部或部分關聯企業或合資之投資時，僅將符合分類為待出售條件之股權轉列為待出售，並對該部分停止採用權益法。未分類為待出售之任何股權繼續採權益法。若處分後將喪失對投資之重大影響及聯合控制，於處分待出售股權時依金融工具之會計政策處理未分類為待出售之任何股權。

分類為待出售之非流動資產係以帳面金額與公允價值減出售成本孰低者衡量。

(十四) 租賃

民國 108 年

本公司於合約成立日評估合約是否係屬(或包含)租賃。

1. 本公司為出租人

當租賃條款係移轉附屬於資產所有權之幾乎所有風險與報酬予承租人，則將其分類為融資租賃；其他租賃則分類為營業租賃。

本公司於轉租使用權資產時，係以使用權資產（而非標的資產）判斷轉租之分類。惟若主租賃係本公司適用認列豁免之短期租賃時，該轉租分類為營業租賃。

融資租賃下，租賃給付包含固定給付之行使價格。租賃投資淨額係按應收租賃給付及未保證殘值兩者之現值總和加計原始直接成本衡量並表達為應收融資租賃款。融資收益係分攤至各會計期間，以反映本公司未到期之租賃投資淨額於各期間可獲得之固定報酬率。

營業租賃下，減除租賃誘因後之租賃給付係按直線基礎於相關租賃期間內認列為收益。因取得營業租賃所發生之原始直接成本，係加計至標的資產之帳面金額，並按直線基礎於租賃期間內認列為費用。

租賃協議中非取決於指數或費率之變動租金於發生當期認列為收益。

2. 本公司為承租人

除適用認列豁免之低價值標的資產租賃及短期租賃之租賃給付係按直線基礎於租賃期間內認列為費用，其他租賃皆於租賃開始日認列使用權資產及租賃負債。

使用權資產原始按成本（包含租賃負債之原始衡量金額、租賃開始日前支付之租賃給付減除收取之租賃誘因、原始直接成本及復原標的資產之估計成本）衡量，後續按成本減除累計折舊及累計減損損失後之金額衡量，並調整租賃負債之再衡量數。使用權資產係單獨表達於資產負債表。

使用權資產採直線基礎自租賃開始日起至耐用年限屆滿時或租賃期間屆滿時兩者之較早者提列折舊。若租賃期間屆滿時將取得標的資產所有權，或若使用權資產之成本反映購買選擇權之行使，則自租賃開始日起至標的資產耐用年限屆滿時提列折舊。

租賃負債原始按租賃給付(包含固定給付之行使價格)之現值衡量。若租賃隱含利率容易確定，租賃給付使用該利率折現。若該利率並非容易確定，則使用承租人增額借款利率。

後續，租賃負債採有效利息法按攤銷後成本基礎衡量，且利息費用係於租賃期間分攤。若租賃期間或標的資產購買選擇權之評估變動導致未來租賃給付有變動，本公司再衡量租賃負債，並相對調整使用權資產，惟若使用權資產之帳面金額已減至零，則剩餘之再衡量金額認列於損益中。租賃負債係單獨表達於資產負債表。

民國 107 年

當租賃條款係移轉附屬所有權之幾乎所有風險與報酬予承租人，則將其分類為融資租賃；其他租賃則分類為營業租賃。

1. 本公司為出租人

融資租賃下，應向承租人收取之款項，係按本公司之租賃投資淨額認列為應收款。融資租賃收益之認列，係以能反映本公司之融資租賃投資淨額在各租賃期間有固定之報酬率。

營業租賃之租賃收入係按直線基礎於租賃期間內認列為收益，租賃契約若有提供承租人誘因以促成簽署租賃合約，則將該誘因之總成本，於租賃期間內以直線法認列為租賃收入之減項。因協商與安排營業租賃所產生之原始直接成本，係加計至租賃資產之帳面金額，並按直線基礎於租賃期間內認列為費用。

2. 本公司為承租人

融資租賃所持有資產於原始認列時，以租賃開始日所決定之公允價值或最低租賃給付現值兩者孰低者，認列為資產，並同時認列融資租賃義務。

租賃給付係分配予財務費用及降低租賃義務，以使每個期間按負債餘額計算之期間利率固定。或有租金於發生時認列為當期費用。

營業租賃給付係按直線基礎於租賃期間認列為費用，除非另一種有系統之基礎更能代表租賃資產經濟效益消耗之時間型態。租賃契約若含有鼓勵簽署租賃合約之誘因時，該誘因之總利益，按租賃給付認列為費用之基礎，列為費用之減項。

(十五) 負債準備

本公司因過去事件負有現時義務(法定或推定義務)，且很有可能須清償該義務，並對該義務金額能可靠估計時，認列負債準備。

認列為負債準備之金額係考量義務之風險及不確定性，而為報導期間結束日清償義務所須支出之最佳估計。若負債準備係以清償該現時義務之估計現金流量衡量，其帳面金額係為該等現金流量之現值。

(十六) 員工福利

屬確定提撥計畫者，係於員工提供服務期間，就應提撥之退休金數額認列為當期費用。

員工酬勞及董事酬勞係於具法律或推定義務且金額可合理估計時，認列為費用及負債。嗣後決議實際配發金額與估列金額有差異時，則按會計估計變動處理。另以股票發放員工酬勞者，計算股數之基礎為董事會決議日前一收盤價。

(十七) 收入認列

本公司於客戶合約辨認履約義務後，將交易價格分攤至各履約義務，並於滿足各履約義務時認列收入。

移轉商品或勞務與收取對價之時間間隔在 1 年以內之合約，其重大財務組成部分不予調整交易價格。

銷售商品

本公司銷售商品於承諾之商品運送至客戶端且客戶取得其控制(即客戶主導該商品之使用並取得該商品之幾乎所有剩餘效益之能力)時認列收入，主要商品為模具及設備等，以合約敘明之價格為基礎認列收入。

本公司提供之保固係基於所提供之商品會如客戶預期運作之保證，並依 IAS 37 之規定處理。

本公司銷售商品交易之授信期間為 7 至 150 天，大部分合約於商品移轉控制且具有無條件收取對價之權利時，即認列應收帳款，該等應收帳款通常期間短且不具重大財務組成部分；然有部分合約，於移轉商品前先向客戶收取部分對價，本集團需承擔須於後續移轉商品之義務，故認列為合約負債。

(十八)所得稅

所得稅費用係當期所得稅及遞延所得稅之總和。

1. 當期所得稅

依我國所得稅法規定計算之未分配盈餘加徵所得稅，係於股東會決議年度認列。

以前年度應付所得稅之調整，列入當期所得稅。

2. 遞延所得稅

遞延所得稅係依帳載資產及負債帳面金額與計算課稅所得之課稅基礎二者所產生之暫時性差異計算。非屬企業個體之資產及負債原始認列當時既不影響課稅所得亦不影響會計利潤，其產生之暫時性差異不認列遞延所得稅資產及負債。此外，原始認列商譽產生之應課稅暫時性差異不認列遞延所得稅負債。

與投資子公司、關聯企業及合資權益相關之應課稅暫時性差異皆認列遞延所得稅負債，惟本公司若可控制暫時性差異迴轉之時點，且該暫時性差異很有可能於可預見之未來不會迴轉者除外。本公司對於投資子公司、關聯企業以及合資權益所產生之可減除暫時性差異所產生之遞延所得稅資產，僅於其很有可能具有足夠課稅所得用以實現暫時性差異之利益，且於可預見之未來預期將迴轉的範圍內，予以認列。

遞延所得稅資產及負債係以預期資產實現或負債清償當期之稅率衡量，該稅率係以資產負債表日已立法或已實質性立法之稅率(及稅法)為基礎。遞延所得稅負債及資產之衡量係反映本公司於資產負債表日預期回收或清償其資產及負債帳面金額之方式所產生之租稅後果。

本公司於每一資產負債表日檢視遞延所得稅資產之帳面金額。若已不再很有可能具有足夠之課稅所得以供遞延所得稅資產之部分或全部之利益使用，針對無法使用之部分，減少遞延所得稅資產之帳面金額。原未認列為遞延所得稅資產者，亦於每一資產負債

表日予以重新檢視，若未來課稅所得使遞延所得稅資產之回收變成很有可能，於可回收之範圍內，認列先前未認列之遞延所得稅資產。

3. 當期及遞延所得稅

當期及遞延所得稅係認列於損益，惟與認列於其他綜合損益或直接計入權益之交易或事項相關之當期及遞延所得稅係分別認列於其他綜合損益或直接計入權益。

(十九) 普通股每股盈餘

本公司列示歸屬於普通股股東之基本每股盈餘。普通股每股盈餘係以歸屬於本公司普通股股東之損益除以普通股流通在外加權平均股數計算；但以盈餘或資本公積轉增資而新增之股數，則採追溯調整計算。

(二十) 營運部門報導

營運部門係本公司之組成單位，從事可能獲得收入並發生費用(包括與企業內其他組成單位間交易所產生之收入與費用)之經營活動。營運部門之營運結果定期呈報本公司之營運決策者(董事會)複核，以制定資源分配之決策，並評估部門之績效。

五、重大會計判斷、估計及假設不確定性之主要來源

本公司於採用會計政策時，對於不易自其他來源取得相關資訊者，管理階層必須基於歷史經驗及其他攸關之因素作出相關之判斷、估計及假設。實際結果可能與估計有所不同。

管理階層將對估計與基本假設係持續檢視。若估計之修正僅影響當期，則於修正當期認列。若會計估計之修正同時影響當期及未來期間，則於修正當期及未來期間認列。

以下係有關未來所作主要假設之資訊，以及於財務報導結束日估計不確定性之主要來源。

(一) 會計政策採用之重要判斷

1.投資性不動產

本公司持有之某些不動產目的係為賺取租金或資本增值，然其他部分係供自用。當各部分不可單獨出售且不可以融資租賃單獨出租時，則僅在供自用所持有之部分占個別不動產 5% 以下時，始將該不動產分類為投資性不動產項下。

2.收入總額或淨額認列

本公司依據交易型態及其經濟實質判定對客戶承諾之性質究係由其本身提供特定商品或勞務之履約義務(即本公司為主理人)，或係為另一方安排提供該等商品或勞務之履約義務(即本公司為代理人)。當本公司於移轉特定商品或勞務予客戶前，控制該商品或勞務，則本公司為主理人，就移轉特定商品或勞務之預期有權取得之對價總額認列收入。若特定商品或勞務移轉予客戶前，本公司並未控制該等商品或勞務，則本公司為代理人，係為另一方提供特定商品或勞務予客戶作安排，就此安排有權取得之任何收費或佣金認列為收入。本公司依據下列指標判定於特定商品或勞務移轉予客戶前控制該商品或勞務：

- (1)對完成提供特定商品或勞務之承諾負有主要責任。
- (2)於特定商品或勞務移轉予客戶前或於控制移轉後承擔存貨風險。
- (3)對特定商品或勞務具有訂定價格之裁量權。

(二)重要會計估計及假設

1.遞延所得稅資產之可實現性

遞延所得稅資產係於未來很有可能有足夠之課稅所得供可減除暫時性差異使用時方予以認列。評估遞延所得稅資產之可實現性時，必須涉及管理階層之重大會計判斷及估計，包含預期未來銷貨收入成長及利潤率、可使用之所得稅抵減、稅務規劃等假設。任何關於全球經濟環境、產業環境的變遷及法令的改變，均可能引起遞延所得稅資產之重大調整，請詳附註二四之說明。

2.存貨之評價

由於存貨須以成本與淨變現價值孰低者計價，故本公司必須運用判斷及估計決定資產負債表日存貨之淨變現價值。由於科技快速變遷，本公司評估資產負債表日存貨因正常損耗、過時陳舊或無市場銷售價值之金額，並將存貨成本沖減至淨變現價值。此存貨評價主要係依未來特定期間內之產品需求為估計基礎，故可能產生重大變動，請詳附註九之說明。

3.金融資產之估計減損

應收帳款及財務保證合約之估計減損係基於本公司對於違約率及預期損失率之假設。本公司考量歷史經驗、現時市場情況及前瞻性資訊，以作成假設並選擇減損評估之輸入值。所採用重要假設及輸入值請參閱附註八「應收票據及帳款」。若未來實際現金流量少於預期，可能會產生重大減損損失(請揭露可能影響程度)。

4.非金融資產減損評估

由於資產減損評估過程中，需依據對資產使用模式及產業特性之主觀判斷，以估計特定資產(資產群組)預期所產生之未來現金流量，並決定計算該資產使用價值所使用之適當折現率。任何由於經濟狀況或公司策略之改變所導致的估計變動，均可能在未來造成重大資產減損，請詳附註七之說明。

5.租賃期間(適用於108年)

決定所承租資產之租賃期間時，本公司考量將產生經濟誘因以行使(或不行使)選擇權之所有攸關事實及情況，包括自租賃開始日至選擇權行使日間所有事實及情況之預期變動。考量主要因素包括選擇權所涵蓋期間之合約條款及條件、於合約期間進行之重大租賃權益改良及標的資產對承租人營運之重要性等。於本公司控制範圍內重大事項或情況重大改變發生時，重評估租賃期間。

6.承租人增額借款利率

決定租賃給付折現所使用之承租人增額借款利率，係以相當存續

期間及幣別之無風險利率做為參考利率，並將所估計之承租人信用風險貼水及租賃特定調整（例如，資產特性及附有擔保等因素）納入考量。

六、現金及約當現金

	<u>108年12月31日</u>	<u>107年12月31日</u>
庫存現金及零用金	\$ 277	\$ 232
支票及活期存款	<u>125,955</u>	<u>41,557</u>
合計	<u>\$ 126,232</u>	<u>\$ 41,789</u>

七、應收票據及帳款淨額

	<u>108年12月31日</u>	<u>107年12月31日</u>
應收票據淨額	<u>\$ 4,723</u>	<u>\$ -</u>
應收帳款	\$ 328,886	\$ 319,830
減：備抵損失	(<u>319,393</u>)	(<u>319,397</u>)
應收帳款淨額	<u>\$ 9,493</u>	<u>\$ 433</u>

本公司對商品銷售之授信期間為 7 至 150 天，應收帳款不予計息。本公司採用 IFRS 9 之簡化作法按存續期間預期信用損失認列應收帳款之備抵損失。存續期間預期信用損失係考量客戶過去違約紀錄。因本公司之信用損失歷史經驗顯示，不同客戶群之損失型態並無顯著差異，因此未進一步區分客戶群，僅以應收帳款逾期天數訂定預期信用損失率。

若有證據顯示交易對方面臨嚴重財務困難且本公司無法合理預期可回收金額，例如交易對方正進行清算，本公司直接沖銷相關應收帳款，惟仍會持續追索活動，因追索回收之金額則認列於損益。

本公司衡量應收帳款之備抵損失如下：

108年12月31日

	<u>未逾期</u>	<u>逾期 1~90天</u>	<u>逾期 91~180天</u>	<u>逾期 181~360天</u>	<u>逾期 超過361天</u>	<u>合計</u>
總帳面金額	\$ 4,723	\$ 5,523	\$ -	\$ -	\$ 323,363	\$ 333,609
備抵損失(存續期間預期信用損失)	<u>-</u>	<u>-</u>	<u>-</u>	<u>-</u>	(<u>319,393</u>)	(<u>319,393</u>)
攤銷後成本	<u>\$ 4,723</u>	<u>\$ 5,523</u>	<u>\$ -</u>	<u>\$ -</u>	<u>\$ 3,970</u>	<u>\$ 14,216</u>

107年12月31日

	未逾期	逾期 1~90天	逾期 91~180天	逾期 181~360天	逾期 超過361天	合計
總帳面金額	\$ 399	\$ -	\$ -	\$ 305,004	\$ 14,427	\$ 319,830
備抵損失(存續期間預期信用損失)	-	-	-	(304,970)	(14,427)	(319,397)
攤銷後成本	<u>\$ 399</u>	<u>\$ -</u>	<u>\$ -</u>	<u>\$ 34</u>	<u>\$ -</u>	<u>\$ 433</u>

應收帳款備抵損失之變動資訊如下：

	108年1月1日 至12月31日	107年1月1日 至12月31日
期初餘額	\$ 319,397	\$ 14,427
本期提列(迴轉)減損損失	-	304,970
本期實際沖銷	(4)	-
外幣換算損益	-	-
期末餘額	<u>\$ 319,393</u>	<u>\$ 319,397</u>

八、存貨

	108年12月31日	107年12月31日
商品	\$ 39,164	\$ 34,428
半成品	627	627
製成品	487	487
減：備抵存貨跌價及呆滯損失	(10,577)	(791)
合計	<u>\$ 29,701</u>	<u>\$ 34,751</u>

與存貨相關之費損(收益)如下：

	108年度	107年度
存貨轉列銷貨成本	\$ 9,793	\$ 18,387
存貨跌價損失	(8)	(1,336)
合計	<u>\$ 9,785</u>	<u>\$ 17,051</u>

九、待出售非流動資產

	<u>108年12月31日</u>	<u>107年12月31日</u>
待出售子公司之資產群組	\$ -	\$ -
待出售投資關聯企業	-	74,389
合計	<u>\$ -</u>	<u>\$ 74,389</u>

上述待出售非流動資產提供擔保或質押之情形，請詳附註二九。

本公司於民國 108 年 3 月 26 日出售採用權益法之投資之被投資公司元鴻能源科技股份有限公司部分持股，出售利益 1,011 仟元，業已收回全數款項。

本公司於民國 108 年 4 月 25 日及民國 108 年 7 月 23 日經董事會決議通過，出售個體財務報告之子公司陞一材料科技股份有限公司全部股份，出售利益 1,147 仟元，業已收回全數款項。

十、具重大非控制權益之子公司

公 司 名	<u>非控制權益所持股權及表決權比例</u>	
	<u>108年12月31日</u>	<u>107年12月31日</u>
陞一材料科技股份有限公司	-	8.23%
	<u>非控制權益</u>	
公 司 名	<u>108年12月31日</u>	<u>107年12月31日</u>
陞一材料科技股份有限公司	<u>\$ -</u>	<u>\$ 1,763</u>
	<u>分配予非控制權益之淨利</u>	
公 司 名	<u>108年12月31日</u>	<u>107年12月31日</u>
陞一材料科技股份有限公司	<u>\$ -</u>	<u>\$ 1,412</u>

主要營業場所及公司註冊之國家資訊，請參閱附表二。

本公司分別於民國 108 年 7 月 18 日及 7 月 23 日以每股 0.7 元，出售個體財務報告之子公司陞一材料科技股份有限公司 100% 股權，請參閱附註二六。

十一、採用權益法之投資

本公司採用權益法之投資列示如下：

	108年12月31日	107年12月31日
投資子公司	\$ 77,030	\$ 96,162
投資關聯企業	39,793	41,076
合計	<u>\$ 116,823</u>	<u>\$ 137,238</u>

1. 投資子公司明細列示如下：

子公司名稱	帳面金額		持股比	
	108年 12月31日	107年 12月31日	108年 12月31日	107年 12月31日
OST TECHNOLOGY CORP.	\$ 26,697	\$ 18,201	100.00%	100.00%
AS STONE ELECTRONIC LTD.	25,753	32,459	100.00%	100.00%
OSTOR INTERNATIONAL CORP.	24,580	25,852	100.00%	100.00%
陞一材料科技股份有限公司	-	19,650	-	91.77%
合計	<u>\$ 77,030</u>	<u>\$ 96,162</u>		

2. 採用權益法認列子公司投資(損)益份額，內容如下：

子公司名稱	108年度	107年度
OST TECHNOLOGY CORP.	\$ 7,948	(\$ 20,101)
AS STONE ELECTRONIC LTD.	(6,113)	521
OSTOR INTERNATIONAL CORP.	(674)	(1,734)
陞一材料科技股份有限公司	(4,715)	(15,779)
合計	<u>(\$ 3,554)</u>	<u>(\$ 37,093)</u>

採用權益法之關聯企業之損益及其他綜合損益份額，係依據關聯企業同期間經會計師查核之財務報表認列。

3. 具重大性之關聯企業如下：

未上市櫃公司	帳面金額		持股比	
	108年 12月31日	107年 12月31日	108年 12月31日	107年 12月31日
元鴻能源科技股份有限公司	<u>\$39,793</u>	<u>\$41,076</u>	16.80%	16.80%

採用權益法之關聯企業之損益及其他綜合損益份額，係依據關聯企業同期間經會計師查核之財務報表認列。

本公司於民國 108 年 3 月 26 日處分元鴻能源科技股份有限公司 5,800 仟股，處分價款 75,400 仟元，業已於民國 107 年 12 月 31 日重分類為待出售非流動資產。

4. 三河奧斯特電子有限公司之彙總財務資訊：

資產負債表	108年12月31日	107年12月31日
流動資產	\$ 70,564	\$ 95,051
非流動資產	19,379	23,334
負債	(56,599)	(76,827)
權益	\$ 33,344	\$ 41,558
本公司享有淨資產份額	\$ 15,492	\$ 19,308

綜合損益表	108年度	107年度
營業收入	\$ 39,166	\$ 37,883
本期淨(損)利	(10,309)	(6,653)
其他綜合損益	-	-
本期總合損益總額	\$ 28,857	\$ 31,230
本公司享有綜合損益份額	(\$ 4,790)	(\$ 3,091)

5. 元鴻能源科技股份有限公司之彙總財務資訊：

資產負債表	108年12月31日	107年12月31日
流動資產	\$ 60,928	\$ 42,499
非流動資產	443,891	475,865
負債	(273,470)	(279,377)
權益	\$ 231,349	\$ 238,987
本公司享有淨資產份額	\$ 38,867	\$ 40,150
商譽	926	926
投資帳面金額	\$ 39,793	\$ 41,076

綜合損益表	108年度	107年度
營業收入	\$ 32,407	\$ 36,106
本期淨(損)利	(7,639)	(2,069)
其他綜合損益	-	-
本期總合損益總額	(\$ 7,639)	\$ 34,037
本公司享有綜合損益份額	(\$ 1,283)	(\$ 828)

上述採用權益法之投資提供擔保或質押之情形，請詳附註二九。

十二、不動產、廠房及設備

	土地	建築物	機器設備	運輸設備	辦公設備	其他設備	未完工程	合計
<u>成本</u>								
108年1月1日餘額	\$ -	\$ -	\$ -	\$ 1,450	\$ 7,528	\$ 1,237	\$ -	\$ 10,215
增 添	-	-	-	270	49	423	57,514	58,256
處 分	-	-	-	(1,450)	(122)	(1,237)	-	(2,809)
重分類	-	-	57,514	-	-	-	(57,514)	-
處分子公司影響數	-	-	-	-	-	-	-	-
外幣兌換差額影響	-	-	-	-	-	-	-	-
108年12月31日餘額	<u>\$ -</u>	<u>\$ -</u>	<u>\$ 57,514</u>	<u>\$ 270</u>	<u>\$ 7,455</u>	<u>\$ 423</u>	<u>\$ -</u>	<u>\$ 65,662</u>
<u>累計折舊及減損</u>								
108年1月1日餘額	\$ -	\$ -	\$ -	\$ 503	\$ 6,860	\$ 172	\$ -	\$ 7,535
折舊費用	-	-	-	86	246	292	-	624
處 分	-	-	-	(584)	(122)	(447)	-	(1,153)
重分類	-	-	-	-	-	-	-	-
處分子公司影響數	-	-	-	-	-	-	-	-
外幣兌換差額影響	-	-	-	-	-	-	-	-
108年12月31日餘額	<u>\$ -</u>	<u>\$ -</u>	<u>\$ -</u>	<u>\$ 5</u>	<u>\$ 6,984</u>	<u>\$ 17</u>	<u>\$ -</u>	<u>\$ 7,006</u>
<u>108年12月31日</u>								
成本	\$ -	\$ -	\$ 57,514	\$ 270	\$ 7,455	\$ 423	\$ -	\$ 65,662
累計折舊	-	-	-	(5)	(6,984)	(17)	-	(7,006)
	<u>\$ -</u>	<u>\$ -</u>	<u>\$ 57,514</u>	<u>\$ 265</u>	<u>\$ 471</u>	<u>\$ 406</u>	<u>\$ -</u>	<u>\$ 58,656</u>

	土地	建築物	機器設備	運輸設備	辦公設備	其他設備	未完工程	合計
<u>成本</u>								
107年1月1日餘額	\$ 60,550	\$ 18,691	\$ -	\$ 1,740	\$ 7,886	\$ -	\$ -	\$ 88,867
增 添	-	-	-	-	542	1,237	-	1,779
處 分	-	-	-	(290)	(900)	-	-	(1,190)
重分類	(60,550)	(18,691)	-	-	-	-	-	(79,241)
外幣兌換差額影響	-	-	-	-	-	-	-	-
107年12月31日餘額	\$ -	\$ -	\$ -	\$ 1,450	\$ 7,528	\$ 1,237	\$ -	\$ 10,215
<u>累計折舊及減損</u>								
107年1月1日餘額	\$ -	\$ 2,867	\$ -	\$ 367	\$ 7,405	\$ -	\$ -	\$ 10,639
折舊費用	-	489	-	250	353	172	-	1,264
處 分	-	-	-	(113)	(899)	-	-	(1,012)
減損損失	-	-	-	-	-	1,065	-	1,065
重分類	-	(3,356)	-	-	-	-	-	(3,356)
外幣兌換差額影響	-	-	-	-	-	-	-	-
107年12月31日餘額	\$ -	\$ -	\$ -	\$ 504	\$ 6,859	\$ 1,237	\$ -	\$ 8,600
<u>107年12月31日</u>								
成本	\$ -	\$ -	\$ -	\$ 1,450	\$ 7,528	\$ 1,237	\$ -	\$ 10,215
累計折舊	-	-	-	(504)	(6,859)	(1,237)	-	(8,600)
	\$ -	\$ -	\$ -	\$ 946	\$ 669	\$ -	\$ -	\$ 1,615

折舊係依照下列估計耐用年數：房屋及建築 10-50 年、運輸設備 3-5 年、辦公設備 3-8 年、機器設備 2-20 年、其他設備 3-20 年。

十三、租賃協議

1. 使用權資產-108 年度

使用權資產成本：	土地、房屋及建築	運輸設備	合計
108年1月1日餘額	\$ -	\$ -	\$ -
追溯適用IFRS16之影響數	13,564	-	13,564
民國108年1月1日重編後餘額	13,564	-	13,564
使用權資產之增添	3,819	3,735	7,554
處分子公司影響數	(13,564)	-	(13,564)
108年12月31日餘額	<u>\$ 3,819</u>	<u>\$ 3,735</u>	<u>\$ 7,554</u>
使用權資產之折舊及減損：			
108年1月1日餘額	\$ -	\$ -	\$ -
本期折舊	2,196	372	2,568
處分子公司影響數	(1,666)	-	(1,666)
108年12月31日餘額	<u>\$ 530</u>	<u>\$ 372</u>	<u>\$ 902</u>
108年12月31日			
成本	\$ 3,819	\$ 3,735	\$ 7,554
累計折舊	(530)	(372)	(902)
	<u>\$ 3,289</u>	<u>\$ 3,363</u>	<u>\$ 6,652</u>

2. 租賃負債

	108年12月31日
租賃負債帳面金額	
流動	\$ 4,624
非流動	\$ 8,927

租賃負債之折現率區間如下：

	108年12月31日
房屋及建築	2.950%
運輸設備	2.458%

3. 營業租賃

本公司因營業需要簽訂不可取消營業租賃之各期間未來最低租賃給付總額列示如下：

	107年12月31日
1年內	\$ 3,360
1年至5年	11,130
合計	<u>\$ 14,490</u>

4. 其他租賃資訊

	<u>108年度</u>
短期租賃費用	\$ 554
租賃之現金流出總額	(\$ 554)

本公司選擇對符合短期租賃之房屋及建築之若干資產租賃適用認列之豁免，不對該等租賃認列相關使用權資產及租賃負債。

十四、投資性不動產淨額

	<u>土地</u>	<u>建築物</u>	<u>合計</u>
<u>成本</u>			
108年1月1日餘額	\$ 60,550	\$ 18,691	\$ 79,241
增 添	-	438	438
108年12月31日餘額	<u>\$ 60,550</u>	<u>\$ 19,129</u>	<u>\$ 79,679</u>
<u>累計折舊及減損</u>			
108年1月1日餘額	\$ -	\$ 3,519	\$ 3,519
處 分	-	725	725
重分類	-	37	37
108年12月31日餘額	<u>\$ -</u>	<u>\$ 4,281</u>	<u>\$ 4,281</u>
<u>108年12月31日</u>			
成本	\$ 60,550	\$ 19,129	\$ 79,679
累計折舊	-	(4,281)	(4,281)
	<u>\$ 60,550</u>	<u>\$ 14,848</u>	<u>\$ 75,398</u>

	<u>土地</u>	<u>建築物</u>	<u>合計</u>
<u>成本</u>			
107年1月1日餘額	\$ -	\$ -	\$ -
重分類	60,550	18,691	79,241
107年12月31日餘額	<u>\$ 60,550</u>	<u>\$ 18,691</u>	<u>\$ 79,241</u>
<u>累計折舊及減損</u>			
107年1月1日餘額	\$ -	\$ -	\$ -
折舊費用	-	163	163
重分類	-	3,356	3,356
107年12月31日餘額	<u>\$ -</u>	<u>\$ 3,519</u>	<u>\$ 3,519</u>
<u>107年12月31日</u>			
成本	\$ 60,550	\$ 18,691	\$ 79,241
累計折舊	-	(3,519)	(3,519)
	<u>\$ 60,550</u>	<u>\$ 15,172</u>	<u>\$ 75,722</u>

1. 本公司民國 107 年 12 月 31 日之投資性不動產之公允價值為 94,788 仟元，該公允價值由本公司管理階層採用市場參與者常用之評價方式進行評價。該評價係參考不動產交易實價查詢服務網之市場證據進行，並未經獨立評價人員評價。

2. 折舊係依照下列估計耐用年數：房屋及建築 10-50 年。

十五、應收融資租賃款

民國 108 年應收融資租賃款組成如下：

	<u>108年12月31日</u>
未折現之租賃給付	
第1年	\$ 2,647
第2年	2,725
第3年	<u>1,511</u>
應收租賃給付	<u>\$ 6,883</u>

十六、短期借款

	<u>108年12月31日</u>	<u>107年12月31日</u>
擔保借款		
其他借款	\$ 45,284	\$ -
借款利率區間	8.06%	-

1. 係本公司以存貨為質押向第一租賃股份有限公司所貸之款項。

2. 上述存貨提供擔保或質押之情形，請詳附註二九。

十七、應付帳款

	<u>108年12月31日</u>	<u>107年12月31日</u>
購料	\$ 304,505	\$ 310,122

十八、負債準備

	<u>108年12月31日</u>	<u>107年12月31日</u>
流動負債		
員工福利負債準備	\$ 74	\$ 303

本公司民國 108 及 107 年度負債準備變動表如下：

	<u>108年度</u>	<u>107年度</u>
期初餘額	\$ 303	\$ 445
本期認列負債準備	74	303
本期已發生且已沖減金額	(303)	(445)
期末餘額	\$ 74	\$ 303

十九、退職後福利計畫

確定提撥計畫

本公司所適用「勞工退休金條例」之退休金制度，係屬政府管理之確定提撥退休計畫，依員工每月薪資百分之六提撥退休金至勞工保險局之個人專戶。

本公司於民國 108 及 107 年度依照確定提撥計畫中明定比例應提撥之金額已於個體綜合損益表認列費用總額分別為 546 仟元及 554 仟元。

二十、權益

1. 普通股股本

	<u>108年12月31日</u>	<u>107年12月31日</u>
額定股本(仟元)	\$ 1,500,000	\$ 690,000
實收股本(仟元)	\$ 882,916	\$ 639,916

截至民國 108 及 107 年 12 月 31 日止，本公司額定股本分別為 150,000 仟股及 69,000 仟股，每股面額 10 元，每股享有一表決權及收取股利之權利。

本公司於民國 108 年 5 月 20 日經董事會決議通過，預計於民國 108 年 5 月 28 日私募發行普通股 20,000 仟股，每股面額 10 元，每股發行價格 3.2 元，私募金額為 64,000 仟元，並以民國 108 年 5 月 28 日為增資基準日，惟實際收到股款為 6,400 仟元，計 2,000 仟股。

本公司於民國 108 年 12 月 25 日經董事會決議通過，擬於民國 108 年 12 月 26 日私募發行普通股 22,300 仟股，每股面額 10 元，每股發行價格 2.25 元，私募金額為 50,175 仟元，並以民國 108 年 12 月 26 日為增資基準日，實際收到股款為 50,175 仟元，計 22,300 仟股。

本公司已於民國 109 年 2 月 21 日，經主管機關核准變更登記實收股本為 882,916 仟元。

2. 資本公積

資本公積中屬超過票面金額發行股票之溢額（包括以超過面額發行普通股、公司債轉換溢價、庫藏股票交易及取得或處分子公司股權價格與帳面價值差額等）及受領贈與之部分得用以彌補虧損，亦得於公司無虧損時，用以發放現金或撥充股本，惟撥充股本時每年以實收股本之一定比率為限。

3. 保留盈餘

依本公司章程規定，年度總決算如有盈餘，應先提繳稅款，彌補以往虧損，次提百分之十為法定盈餘公積，但法定盈餘公積累積已達本公司資本額時，不在此限，另依法令規定提列或迴轉特別盈餘公積，如尚有盈餘，併同累積未分配盈餘，由董事會擬具盈餘分配議案，提請股東會決議分派股東股息紅利。

本公司股利政策，係配合目前及未來之發展計畫、考量投資環境、資金需求及國內外競爭狀況，並兼顧股東利益等因素後，決定盈餘分配比率。分配股東股息紅利時，得以現金或股票方式為之，其中現金股利以不低於股利總額之百分之二十為原則。

法定盈餘公積應繼續提撥至其總額達實收股本總額為止。法定盈餘公積得用於彌補虧損，公司無虧損者，得以法定盈餘公積超過實收股本百分之二十五之部分按股東原有股分之比例發給新股或現金。

本公司民國 107 年及 106 年度虧損撥補議案，業經民國 108 年 6 月 24 日及 107 年 6 月 27 日股東常會決議通過。

本公司民國 107 年 6 月 27 日經股東會決議以資本公積、法定盈餘公積及特別盈餘公積彌補累積虧損分別為 25,160 仟元、70,794 仟元及 3,705 仟元。

有關本公司股東會決議通過盈餘分配案之相關訊息，可至公開資訊觀測站中查詢。有關員工酬勞及董事酬勞資訊，請詳附註二二。

4. 其他權益項目

其他權益變動數如下：

	<u>108年度</u>	<u>107年度</u>
期初餘額	\$ 4,140	\$ 2,681
國外營運機構財務報表換算之兌換差額	(644)	1,459
期末餘額	<u>\$ 3,496</u>	<u>\$ 4,140</u>

5. 庫藏股票

(1) 股份收回原因及其數量變動情形：

收 回 原 因	<u>108年度</u>			
	期初	本期增加	本期減少	期末
供轉讓股份予員工	<u>-</u>	<u>-</u>	<u>-</u>	<u>-</u>
收 回 原 因	<u>107年度</u>			
	期初	本期增加	本期減少	期末
供轉讓股份予員工	<u>1</u>	<u>-</u>	<u>1</u>	<u>-</u>

(2)根據證券交易法規定，公司買回股份不得超過已發行股數總數之百分之十，收回股份之總金額不得逾保留盈餘加發行股份溢價及已實現之資本公積。

本公司於民國 107 年 2 月 27 日轉讓予員工庫藏股票 1 千股，每股 8.02 元，收取 8 仟元之價款。

二一、營業收入

項	目	108年度	107年度
商品銷售收入		\$ 12,065	\$ 19,752
佣金收入		-	8,657
減:銷貨退回及折讓		(8,087)	(421)
營業收入淨額		<u>\$ 3,978</u>	<u>\$ 27,988</u>

1. 合約餘額

	108年12月31日	107年12月31日
應收票據(附註七)	\$ 4,723	\$ -
應收帳款(附註七)	<u>\$ 9,493</u>	<u>\$ 433</u>
合約負債	<u>\$ 9,074</u>	<u>\$ 9,074</u>

2. 客戶合約收入之細分

	108年度	107年度
電子產品	\$ 3,956	\$ 28,223
能源產品	22	(324)
其他	-	89
合計	<u>\$ 3,978</u>	<u>\$ 27,988</u>

二二、繼續營業單位淨利

1. 其他收入

項	目	108年度	107年度
租金收入		\$ 401	\$ 81
利息收入		26	190
其他收入		15,350	109
合計		<u>\$ 15,777</u>	<u>\$ 380</u>

2. 其他利益及損失

折 舊 及 攤 銷 費 用	108年度	107年度
淨外幣兌換利益(損失)	\$ 6,516	(\$ 15,671)
處分及報廢不動產、廠房 及設備損失	-	(83)
處分投資利益	2,158	-
減損損失	-	(13,857)
其他損失	(37)	-
合計	<u>\$ 8,636</u>	<u>(\$ 29,611)</u>

3. 財務成本

項 目	108年度	107年度
借款利息	\$ 476	\$ 2,209
租賃負債利息	335	-
合計	<u>\$ 811</u>	<u>\$ 2,209</u>

4. 折舊及攤銷

項 目	108年度	107年度
不動產、廠房及設備、投資性不動產 及使用權資產之折舊	\$ 2,013	\$ 1,427
各項折耗及攤提	679	716
合計	<u>\$ 2,692</u>	<u>\$ 2,143</u>
折 舊 費 用 依 功 能 別 彙 總	108年度	107年度
營業成本	\$ -	\$ -
營業費用	2,013	1,427
合計	<u>\$ 2,013</u>	<u>\$ 1,427</u>
攤 銷 費 用 依 功 能 別 彙 總	108年度	107年度
營業成本	\$ -	\$ -
營業費用	679	716
合計	<u>\$ 679</u>	<u>\$ 716</u>

5. 員工福利費用

員 工 福 利 費 用	108年度	107年度
薪資、獎金及紅利	\$ 15,782	\$ 13,068
勞健保費用	941	909
退職後福利確定提撥計畫	546	413
董事酬金(含退休金)	4,756	5,823
其他用人費用	399	672
合計	<u>\$ 22,424</u>	<u>\$ 20,885</u>

員工福利費用依功能別彙總	108年度	107年度
營業成本	\$ -	\$ -
營業費用	17,668	15,062
合計	\$ 17,668	\$ 15,062

截至民國 108 及 107 年 12 月 31 日止，本公司員工人數分別為 11 人及 9 人，其中未兼任員工之董事人數分別為 2 人及 4 人。

6. 員工酬勞及董事酬勞

依本公司章程規定，年度如有獲利，應提撥百分之一至百分之五為員工酬勞，由董事會決議以股票或現金分派發放，其發放對象含符合一定條件之從屬公司員工；本公司得以上開獲利數額，由董事會決議提撥不高於百分之二為董事酬勞。員工及董事酬勞分派案應提股東會報告。

本公司民國 108 及 107 年度之稅前損益係虧損，故未估列員工酬勞及董事酬勞，年度個體財務報告通過發佈日後若金額仍有變動，則依會計估計處理，於次一年度調整入帳。但公司尚有累計虧損時，應預先保留彌補數額，再依前項比例提撥員工及董事酬勞。

民國 107 及 106 年度員工酬勞及董事酬勞之實際配發金額與民國 107 及 106 年度財務報告認列之金額並無差異。

本公司之員工酬勞及董事酬勞相關資訊可至公開資訊觀測站查詢。

二三、其他綜合損益

	108年度		
	稅前金額	所得稅利益(費用)	稅後金額
國外營運機構財務報表換	(644)	-	(644)
	107年度		
	稅前金額	所得稅利益(費用)	稅後金額
國外營運機構財務報表換	1,459	-	1,459

二四、所得稅

1. 認列於損益之所得稅

列於損益之所得稅費用組成如下：

	108年度	107年度
本期所得稅費用	\$ -	\$ -
以前年度所得稅調整	-	-
遞延所得稅費用暫時性差異	-	-
本期認列之所得稅(費用)利益	<u>\$ -</u>	<u>\$ -</u>

會計所得與所得稅費用之調節如下：

	108年度	107年度
稅前淨損	(\$ 27,808)	(\$ 400,396)
稅前淨損按法定稅率計算之所得稅利益	(\$ 5,477)	(\$ 83,228)
稅上不可減除之費損	1,253	3,004
未認列之可減除暫時性差異	616	63,039
未認列之虧損扣抵	4,040	13,896
免稅所得	(432)	3,289
認列於損益之所得稅費用	<u>\$ -</u>	<u>\$ -</u>

我國於民國 107 年修正中華民國所得稅法，將營利事業所得稅稅率由 17%調整為 20%。此外，民國 107 年度未分配盈餘所適用之稅率將由 10%調降為 5%。

2. 未認列遞延所得稅資產明細如下：

項	目	108年12月31日	107年12月31日
備抵呆帳		\$ 64,714	\$ 64,749
虧損扣抵		23,678	24,599
其他		13,135	12,484
小計		101,527	101,832
備抵評價		(101,527)	(101,832)
合計		<u>\$ -</u>	<u>\$ -</u>

3. 課稅損失係依所得稅法規定，經稅捐稽徵機關核定之前十年度虧損得自當年度之純益扣除，再行核課所得稅。

截至民國 108 年 12 月 31 日止，本公司虧損扣抵相關資訊如下：

虧 損 年 度	尚未抵減金額	最後可抵減年度
100年度	\$ 4,907	110年度
104年度	8,245	114年度
105年度	31,960	115年度
106年度	31,455	116年度
107年度	21,628	117年度
108年度	20,198	118年度
合計	\$ 118,393	

4. 本公司營利事業所得稅核定情形如下：

本公司	核定情形
	核定至 106 年度

二五、每股(虧損)盈餘

	108年度	107年度
基本每股(虧損)盈餘		
歸屬於母公司業主		
之本期淨(損)利	(\$ 27,385)	(\$ 398,984)
計算基本每股(虧損)盈餘		
之普通股加權平均股數	65,486	63,991
基本每股(虧損)盈餘 (單位：元)	(\$ 0.42)	(\$ 6.23)

二六、處分子公司

本公司於民國 108 年 4 月 25 日及民國 108 年 7 月 23 日經董事會決議通過，出售個體財務報告之子公司陞一材料科技股份有限公司全部股份，處分價款共計 16,081 仟元，處分利益 1,147 仟元，業已收回全數款項。

1. 收取之對價

收取之現金對價	陞一材料科技 股份有限公司
	\$ 16,081

2. 對喪失控制之資產及負債之分析

陞一材料科技
股份有限公司

流動資產	
現金及約當現金	\$ 2,137
其他應收款	12
存貨	1,064
其他流動資產	4,749
非流動資產	
不動產、廠房及設備淨額	10,982
使用權資產	11,898
存出保證金	630
流動負債	
應付帳款	(384)
其他應付款	(2,807)
租賃負債-流動	(2,865)
其他流動負債	(23)
非流動負債	
租賃負債-非流動	(9,119)
處分之淨資產	<u>\$ 16,274</u>

3. 對喪失控制之資產及負債之分析

	陞一材料科技 股份有限公司
收取之對價	\$ 16,081
處分之淨資產	(16,274)
非控制權益	<u>1,340</u>
處分利益	<u>\$ 1,147</u>

4. 處分子公司之淨現金流入

	陞一材料科技 股份有限公司
以現金及約當現金收取之對價	\$ 16,081
減：處分之現金及約當現金餘額	(2,137)
	<u>\$ 13,944</u>

二七、現金流量資訊

來自籌資活動之負債變動

108 年度

	非現金之變動				108年12月31日
	108年1月1日	現金流量	新增租賃	處分子公司 影響數	
租賃負債	\$ 13,564	(\$ 3,870)	\$ 15,841	(\$ 11,984)	\$ 13,551
	108年1月1日	現金流量	108年12月31日		
短期借款	\$ -	\$ 45,284	\$ 45,284		
<u>107年度</u>					
	108年1月1日	現金流量	108年12月31日		
短期借款	\$ 113,339	(\$ 113,339)	\$ -		

二八、關係人交易

(一)母公司與最終控制者：

本公司為本公司及子公司之最終控制者。

(二)關係人之名稱及關係：

關係人名稱	與本公司之關係
蘇志宗	實質關係人
林泰榮	實質關係人
游明輝	實質關係人(已於108年12月辭任本公司董事長)
偉僑股份有限公司(偉僑)	實質關係人
華夏航太股份有限公司(華夏)	實質關係人
東鴻投資興業股份有限公司(東鴻)	實質關係人
KLD Energy Technologies INC. (KLD)	實質關係人(自民國107年12月20日該公司董事長為本公司之董事)
林玉珍	實質關係人(KLD董事長之配偶)
寶麗鑫實業股份有限公司(寶麗鑫)	實質關係人(本公司前董事長游明輝曾經擔任該公司監察人，已於108年5月辭任該公司監察人)
昆山奧斯東光電有限公司(奧斯東)	本公司之子公司採用權益法之被投資公司
上海奧斯特電子科技有限公司	本公司之子公司採用權益法之被投資公司
三河奧斯特電子有限公司	本公司之子公司採用權益法之被投資公司
AS STONE ELECTRONIC LTD. (AS TSONE)	本公司採用權益法之被投資公司
OSTOR INTERNATIONAL. (INT)	本公司採用權益法之被投資公司
OST TECHNOLOGY CORP.	本公司採用權益法之被投資公司

(三)主要管理階層薪酬如下：

	108年度	107年度
薪資及其他短期員工福利	\$ 4,731	\$ 5,682
離職福利	-	-
退職後福利	25	141
其他長期福利	-	-
股份基礎給付	-	-
	<u>\$ 4,756</u>	<u>\$ 5,823</u>

(四) 關係人交易明細揭露如下：

	關係人類別	108年12月31日	107年12月31日
1. 其他應收款	偉僑	\$ -	\$ 5,283
	KLD	-	3,479
	其他關係人	-	12,255
		<u>\$ -</u>	<u>\$ 21,017</u>
2. 進貨	AS STONE ELECTRONIC LTD.	<u>\$ 2,052</u>	<u>\$ -</u>
3. 購買機器設備	寶麗鑫	<u>\$ 41,514</u>	<u>\$ -</u>
4. 應付帳款	AS STONE	<u>\$ 17,059</u>	<u>\$ -</u>
5. 其他應付款	林玉珍	\$ -	\$ 30,002
	崑山奧斯東光電有限公司	8,235	-
		<u>\$ 8,235</u>	<u>\$ 30,002</u>
6. 暫收款	蘇志宗	<u>\$ 13,685</u>	<u>\$ 13,685</u>

(其他流動負債)

係為本公司於附註十二(四)所揭露之相關資訊而溢收之餘額，本公司已與蘇志宗於民國 107 年 6 月 25 日簽屬協議書，China America Electronics Co., Ltd. 清償全部債務後公司始退還與蘇志宗。

7. 本公司於民國 108 年 3 月 26 日處分元鴻能源科技股份有限公司

5,800 仟股予偉僑，處分價款為 75,400 仟元，業已收回全數款項。

8. 本公司於民國 108 年 4 月 25 日及民國 108 年 7 月 23 日出售個體財務報告之子公司陞一材料科技股份有限公司全部股份予偉僑，處分價款 16,081 仟元，業已收回全數款項。

9. 本公司於民國 108 年度代收付華夏郵電費及水電瓦斯費等費用金額分別為仟元及 76 仟元。

二九、質押之資產

<u>質押資產</u>	<u>擔保用途</u>	<u>108年12月31日</u>	<u>107年12月31日</u>
存貨	短期借款	\$ 29,701	\$ -
待出售非流動資產	註1、註2	-	64,128
合 計		<u>\$ 29,701</u>	<u>\$ 64,128</u>

註1：本公司於取得元鴻能源科技股份有限公司之交易時，其中500萬股為原始股東設定質權予高雄銀行，作為該公司融資合約之擔保品。

註2：本公司於民國108年3月26日與偉僑股份有限公司簽訂股權買賣協議書，故將轉讓部分重分類為待出售非流動資產。

三十、重大或有負債及未認列之合約承諾：無。

三一、重大之災害損失：無。

三二、重大之期後事項：

本公司採權益法投資之上海奧斯特電子科技有限公司於民國 102 年 12 月 23 日經董事會決議清算，業已於民國 108 年 1 月 17 日註銷完畢，相關剩餘資本金已於 109 年 1 月 9 日匯回本公司。

三三、其他

(一) 金融工具

1. 公允價值資訊-非按公允價值衡量之金融工具

本公司管理階層認為非按公允價值衡量之金融資產及金融負債之帳面金額趨近其公允價值。

2. 公允價值資訊-按公允價值衡量之金融工具

本公司民國 108 及 107 年 12 月 31 日並無公允價值衡量之金融工具。

3. 工具之種類

金融資產	108年12月31日	107年12月31日
現金及約當現金	\$ 126,232	\$ 41,789
應收票據及應收帳款	14,216	433
其他應收款	4,004	21,028
存出保證金	1,021	185
應收融資租賃款	6,883	-
合計	<u>\$ 152,356</u>	<u>\$ 63,435</u>

金融負債	108年12月31日	107年12月31日
短期借款	\$ 45,284	\$ -
應付票據及帳款	312,505	310,123
其他應付款	14,114	48,487
租賃負債(含一年內到期)	13,551	-
存入保證金	260	-
合計	<u>\$ 385,714</u>	<u>\$ 358,610</u>

4. 財務風險管理目的

本公司財務風險管理目標，係為管理與營運活動相關之財務風險，該等風險包括市場風險(包含匯率風險及利率風險)、信用風險及流動性風險。為降低相關財務風險，本公司除致力於辨認、評估並規避市場之不確定性，以降低市場變動對公司財務績效之潛在不利影響。

5. 市場風險

本公司主要暴露於外幣匯率變動及利率變動等市場風險。民國 108 及 107 年度有關金融工具市場風險之暴險及對該等暴險之管理與衡量方式並無改變。

(1) 外幣匯率風險

本公司之國外營運機構淨投資主要係以外幣進行交易，因此產生匯率風險。匯率風險管理策略為定期檢視各種幣別資產及負債之淨部位，並對該淨部位進行風險管理。

108年12月31日	貨幣性項目	外幣金額	即期匯率	帳面價值
<u>金融資產</u>				
	美元	USD	171	29.9800 \$ 5,127
	人民幣	CNY	64	4.3050 276
	港幣	HKD	-	3.8490 -
<u>金融負債</u>				
	美元	USD	11,822	29.9800 \$ 354,424
	人民幣	CNY	-	4.3050 -
107年12月31日	貨幣性項目	外幣金額	即期匯率	帳面價值
<u>金融資產</u>				
	美元	USD	20	30.7150 \$ 614
	人民幣	CNY	2,783	4.4720 12,446
	港幣	HKD	-	3.9210 -
<u>金融負債</u>				
	美元	USD	10,078	30.7150 \$ 309,546
	人民幣	CNY	-	4.4720 -

本公司於民國 108 及 107 年度外幣兌換(損)益(含已實現及未實現)分別為 6,516 仟元及(15,671)仟元，由於外幣交易及功能性貨幣種類繁多，故無法按各重大影響之外幣別揭露兌換損益。

本公司之匯率風險主要來自於以外幣計價之現金及約當現金、應收帳款及其他應收款、借款、應付帳款及其他應付款等，於換算時產生外幣兌換損益。於民國 108 及 107 年 12 月 31 日當新台幣相對於美金、港幣及人民幣等貶值或升值 1%，而其他所有因素維持不變之情況下，民國 108 及 107 年度之稅後淨利將分別減少(3,490)仟元及(2,965)仟元。1%係為公司內部向主要管理階層報告匯率風險時所使用之敏感度比率，亦代表管理階層對外幣匯率之合理可能變動範圍之評估。

(2)利率風險

利率風險係指由於市場利率之變動所造成金融工具公允價值變動之風險。本公司之短期銀行借款同時以固定及浮動利率借入資金，因而市場利率之變動將產生公允價值變動風險及現金流量風險。

6. 信用風險管理

信用風險係指交易對方拖欠合約義務而造成本公司財務損失之風險。本公司可能因交易對方未履行義務造成財務損失之最大信用風險

暴險主要來自於營運活動產生之應收款項，及投資金融資產之帳面金額。本公司對營運相關信用風險與財務信用風險係分別管理。

(1) 營運相關信用風險

為維持應收款項的品質，本公司已建立營運相關信用風險之管理程序。對於個別客戶之風險評估，主要係考量該客戶之財務狀況、歷史交易紀錄、本公司內部信用評等、信用機構評等及目前經濟狀況等，多項可能影響客戶付款能力之因素。本公司亦適時使用某些信用增強工具，如預付貨款等，以降低特定客戶之信用風險。

截至民國 108 及 107 年 12 月 31 日止，前十大客戶之應收款項餘額佔本公司應收款項餘額為 99%及 94%，其餘應收款項之信用集中風險相對並不重大。

(2) 財務信用資訊

本公司從事金融資產投資之信用風險，係由本公司財務部門衡量並監控。由於交易對象均係信用良好之銀行及具投資等級以上之金融機構及公司組織，因此不預期有重大之信用風險。本公司並未持有任何擔保品或其他信用增強工具以規避金融資產之信用風險。

7. 流動性風險管理

本公司流動性風險之管理目標，係為維持營運所需之現金及約當現金、高流動性之有價證券及足夠之銀行融資額度等，以確保本公司具有充足的財務彈性，並減輕現金流量波動之影響。截至民國 108 年 12 月 31 日止，本公司流動負債及流動資產分別為 399,630 仟元及 183,539 仟元，存有短期流動性風險，本公司為管理流動性風險。

下表係已約定還款期間之金融負債剩餘合約到期分析，其係依據本公司最早可能被要求還款之日期，並以金融負債未折現現金流量編製，其包括利息及本金之現金流量：

108年12月31日	1個月				未折現現金	
	短於1個月	至3個月	3個月至1年	1年至5年	流量合計	帳面價值
非衍生性金融負債						
短期借款	\$ 116	\$ 234	\$ 1,089	\$ 43,845	\$ 45,284	\$ 45,284
應付票據及帳款	15,389	13,069	229,273	54,774	312,505	312,505
其他應付款	4,695	1,350	8,069	-	14,114	14,114
租賃負債(含一年內到期)	2,000	117	2,506	8,928	13,551	13,551
合計	<u>\$ 22,084</u>	<u>\$ 14,536</u>	<u>\$ 239,848</u>	<u>\$ 63,702</u>	<u>\$ 340,170</u>	<u>\$ 340,170</u>

107年12月31日	1個月				未折現現金	
	短於1個月	至3個月	3個月至1年	1年至5年	流量合計	帳面價值
非衍生性金融負債						
應付票據及帳款	\$ 34	\$ 175	\$ 309,914	\$ -	\$ 310,123	\$ 310,123
其他應付款	32,470	2,133	13,884	-	48,487	48,487
合計	<u>\$ 32,504</u>	<u>\$ 2,308</u>	<u>\$ 323,798</u>	<u>\$ -</u>	<u>\$ 358,610</u>	<u>\$ 358,610</u>

(二) 資本管理

公司及子公司之資本管理目標係確保繼續經營之能力及支應未來十二個月所需之營運資金、資本支出、研究發展費用、債務償還及股利支出等需求，並維持最佳資本結構以降低資金成本。為維持或調整資本結構，本公司可能調整支付予股東之股利、發行新股或出售資產以清償負債。

本公司透過定期審核負債比例以對資本進行監控。民國 108 及 107 年 12 月 31 日之負債比例如下：

	108年12月31日	107年12月31日
負債總額	<u>\$ 408,817</u>	<u>\$ 381,918</u>
資產總額	<u>\$ 447,278</u>	<u>\$ 391,833</u>
負債比例	91%	97%

(三) 繼續經營假設

1. 本公司為充實營運資金、改善財務結構及引進策略性投資人，本公司於民國 107 年 4 月 10 日董事會決議，以不超過 20,000 仟股，採私募方式辦理現金增資普通股，自決議本私募案之日起一年內分二次辦理，此項決議經民國 107 年 6 月 27 日股東常會照案通過。本公司 107 年度第二次私募普通股增資發行新股 8,572 仟股，每股認購價格新台幣 3.5 元，合計新台幣 30,002 仟元整，已於民國 107 年 12 月 28 日收足

股款。惟於民國 108 年 1 月 3 日經本公司確認其應募人資格有瑕疵，故本公司此次私募普通股未能完成，並已退回全數款項。

本公司於民國 108 年 4 月 25 日經董事會決議通過，預計於民國 108 年 5 月 9 日私募發行普通股 20,000 仟股，每股面額 10 元，每股發行價格 3.7 元，實收股款為 74,000 仟元，並以民國 108 年 5 月 9 日為增資基準日，因資金未能如期到位，故本公司此次私募普通股未能完成。

本公司於民國 108 年 5 月 20 日經董事會決議通過，預計於民國 108 年 5 月 28 日私募發行普通股 20,000 仟股，每股面額 10 元，每股發行價格 3.2 元，私募金額為 64,000 仟元，並以民國 108 年 5 月 28 日為增資基準日，惟實際收到股款為 6,400 仟元，計 2,000 仟股。

本公司於民國 108 年 6 月 21 日經董事會決議通過，預計於民國 108 年 6 月 26 日私募發行普通股 18,000 仟股，每股面額 10 元，每股發行價格 2.75 元，實收股款為 49,500 仟元，並以民國 108 年 6 月 26 日為增資基準日，因資金未能如期到位，故本公司此次私募普通股未能完成。

2. 本公司於民國 108 年 5 月 14 日董事會決議，以不超過 50,000 仟股，採私募方式辦理現金增資普通股，自決議本私募案之日起一年內得分次辦理，此項決議雖經民國 108 年 6 月 24 日股東常會通過。惟因未於董事會及股東會前取得證券承銷商出具辦理私募必要性與合理性之評估意見，故於民國 108 年 7 月 8 日董事會決議，於期限內不繼續辦理，並提請民國 108 年 8 月 27 日股東臨時會報告。又因作業不及，故於民國 108 年 7 月 23 日經董事會決議，取消辦理臨時董事會相關事宜及其議案。

3. 本公司於民國 108 年 7 月 8 日董事會決議，以不超過 80,000 仟股，採私募方式辦理現金增資普通股，自決議本私募案之日起一年內得分次辦理，此項決議待民國 108 年 8 月 27 日股東臨時會決議。惟因作業不

及，故於民國 108 年 7 月 23 日經董事會決議，取消辦理臨時董事會相關事宜及其議案。

4. 本公司於民國 108 年 12 月 25 日董事會決議，以不超過 50,000 仟股，採私募方式辦理現金增資普通股，自決議本私募案之日起一年內得分次辦理。本公司 108 年度第二次私募普通股增資發行新股 22,300 仟股，每股認購價格新台幣 2.25 元，合計新台幣 50,175 仟元整，並以民國 108 年 12 月 26 日為增資基準日，已於民國 108 年 12 月 25 日收足股款。

(四)其他

1. 本公司為求降低應收帳款風險及考量資金運用效益，與蘇志宗及張家銘先生簽訂債權轉讓契約，以無追索權條件出售部分 China America Electronics Co., Ltd. 應收帳款予蘇志宗及張家銘先生，民國 107 年度讓售金額分別為 191,474 仟元（美金 6,421 仟元）及 101,809 仟元（美金 3,451 仟元），前述款項已依約收款。經本公司評估前述債權轉讓契約，就承購價金、應收帳款之內容、移轉方式及風險承擔，均無違一般債權讓與之常態，其合約內容及相關風險並無明顯不利於本公司之處。
2. 本公司於民國 107 年 1 至 5 月透過張家銘等人與 Akcome International Holdings Limited 及 China America Electronics Co., Ltd. 之居間交易，因交易產生糾紛，故本公司尚未支付 Akcome International Holdings Limited 貨款 293,420 仟元（美金 9,553 仟元）。本公司於民國 106 年 6 月 30 日與 Akcome International Holdings Limited 簽立合同述明，本公司未按合同規定日期付款，每延期一天，應償付 Akcome International Holdings Limited 按合同總額的 0.05%/天的違約金，如果超過 30 天，則本合同中止。因此交易已於民國 107 年 8 月 20 日向張家銘等人提起刑事訴訟，故未估列應付帳款之違約金。

三四、附註揭露事項

1. 重大交易事項相關資訊：

- (1) 資金貸與他人：詳附表一。
- (2) 為他人背書保證：無。
- (3) 期末持有有價證券情形：無。
- (4) 累積買進或賣出同一有價證券之金額達新台幣三億元或實收資本額百分之二十以上：無。
- (5) 取得不動產之金額達新台幣三億元或實收資本額百分之二十以上：無。
- (6) 處分不動產之金額達新台幣三億元或實收資本額百分之二十以上：無。
- (7) 與關係人進、銷貨之金額達新台幣一億元或實收資本額百分之二十以上：無。
- (8) 應收關係人款項達新台幣一億元或實收資本額百分之二十以上：無。
- (9) 從事衍生性商品交易：無。

2. 轉投資事業相關資訊：

- (1) 資金貸與他人：詳附表一。
- (2) 被投資公司名稱、所在地區等相關資訊(不包括大陸被投資公司)：詳附表二。

3. 大陸投資資訊：詳附表三。

三五、部門資訊

本公司按國際財務報導準則第 8 號規定，已於合併財務報告揭露部門資訊，故個體財務報告得不揭露部門資訊。

附表一(資金貸與他人)

民國108年12月31日

單位：新台幣仟元/外幣仟元

編號	貸出資金之公司	貸與對象	往來科目	是否為關係人	本期最高餘額	期末餘額	實際動支金額	利率區間%	資金貸與性質	業務往來金額	有短期融通資金之必要原因	提列備抵呆帳	擔保品		對個別對象資金貸與限額(註)	資金貸與總限額(註)
													名稱	價值		
0	永立聯合股份有限公司	陞一材料科技股份有限公司	其他應收款	否 (註3)	\$ 40,000	\$ 40,000	\$ 2,680	未計息	短期融通資金	\$ -	營運周轉	\$ -	-	\$ -	\$ 5,769	\$ 11,538
		崑山奧斯東光電有限公司	其他應收款	是	\$ 43,050 (RMB 10,000)	\$ 12,915 (RMB 3,000)	\$ - (RMB -)	未計息	短期融通資金	\$ -	營運周轉	\$ -	-	\$ -	\$ 5,769	\$ 11,538
1	上海奧斯特電子科技有限公司	崑山奧斯東光電有限公司	其他應收款	是	\$ 10,332 (RMB 2,400)	\$ 10,332 (RMB 2,400)	\$ 10,332 (RMB 2,400)	未計息	短期融通資金	\$ -	營運周轉	\$ -	-	\$ -	\$ 22,996	\$ 22,996

註：1. 依本公司資金貸與他人作業程序規定限額計算如下：

對單一企業資金貸與限額以不超過該公司淨值百分之十五： $38,461(\text{仟元}) \times 15\% = 5,769(\text{仟元})$

累積對外資金貸與之限額以不超過該公司淨值百分之三十： $38,461(\text{仟元}) \times 30\% = 11,538(\text{仟元})$

公司直接及間接持有表決權股份百分之百之國外公司間，從事資金貸與時，資金貸與期限不得超過一年，資金貸與金額不得超過貸與企業淨值之百分之百，限額計算如下：

國外公司對單一企業資金貸與限額以不超過該公司淨值百分之百： $22,996(\text{仟元}) \times 100\% = 22,996(\text{仟元})$

2. 資金貸與超限係因淨值下降所致。

3. 本公司於民國108年4月25日及民國108年7月23日經董事會決議通過，出售個體財務報告之子公司陞一材料科技股份有限公司全部股份，並業已收回全數款項。

附表二(被投資公司名稱、所在地區…等相關資訊)(不含大陸被投資地區)

民國108年12月31日

單位：新台幣仟元/外幣仟元

編號	投資公司名稱	被投資公司名稱	所在地區	主要營業項目	原始投資金額		期末持有			被投資公司本期(損)益	本公司認列之投資(損)益	備註
					本期期末	上期期末	股數	比率	帳面金額			
0	永利聯合股份有限公司	OST TECHNOLOGY CORP.	英屬維京群島	轉投資業務	USD 2,776	USD 2,776	2,776	100.00%	NTD 26,697	USD 257	NTD 7,949	註1
		AS STONE ELECTRONIC LTD.	英屬維京群島	電子零件代理及買賣業務	USD 870	USD 870	290	100.00%	NTD 25,753	USD (198)	NTD (6,113)	註1
		OSTOR INTERNATIONAL CORP.	薩摩亞	電子零件代理及買賣業務	USD 1,356	USD 1,356	1,356,000	100.00%	NTD 24,579	USD (22)	NTD (674)	註1
		元鴻能源科技股份有限公司	台灣	太陽能	NTD 94,555	NTD 150,000	4,200,000	16.80%	NTD 39,793	NTD (7,639)	NTD (1,283)	註1
		陞一材料科技股份有限公司	台灣	光學儀器製造業	NTD -	NTD 229,739	-	0.00%	NTD -	NTD (5,138)	NTD (4,715)	註1、2

註1：該被投資公司除陞一材料科技股份有限公司係民國108年第三季期間經會計師核閱之財務報表認列外，餘係依據民國108年度經會計師查核之財務報告認列。

註2：本公司於民國108年4月25日及民國108年7月23日經董事會決議通過，出售個體財務報告之子公司陞一材料科技股份有限公司全部股份，並業已收回全數款項。

附表三(大陸投資資訊)

民國108年12月31日

(1)赴大陸地區投資附表：

單位：新台幣仟元/外幣仟元

大陸被投資公司名稱	主要營業項目	實收資本額	投資方式(註一)	本期期初自台灣匯出累積投資金額	本期匯出或收回投資金額		本期期末自台灣匯出累積投資金額	被投資公司本期損益	本公司直接或間接投資之持股比例	本公司認列投資損益(註二)	期末投資帳面價值	截至本期止已匯回投資收益
					匯出	收回						
三河奧斯特電子有限公司	生產銷售石英震盪器	CNY 10,000	由OST TECHNOLOGY CORP. 投資持股46.46%股權 (二)	USD 683	-	-	USD 683	USD (333)	46.46%	USD (155) (二)3	USD 517	USD 269
上海奧斯特電子有限公司	銷售鋁製電解容器	USD 1,200	由OST TECHNOLOGY CORP. 投資持股100%股權 (二)	USD 1,200	-	-	USD 1,200	USD 6	100.00%	USD 6 (二)3	USD 767	USD -
崑山奧斯東光電有限公司	電子產品及其零件配件之批發及太陽能組裝	USD 740	由OST TECHNOLOGY CORP. 投資持股100%股權 (二)	USD 740	-	-	USD 740	USD 406	100.00%	USD 406 (二)3	USD (409)	USD -

本期期末累計自台灣匯出赴大陸地區投資金額	經濟部投審會核准投資金額	依經濟部投審會規定赴大陸地區投資限額
USD 2,623	NTD 160,123 USD 5,341 匯率 1:29.98	NTD 23,077 註1及註2

註1：赴大陸地區投資之限額不超過該公司淨值百分之六十：38,461(仟元) * 60% = 23,077(仟元)

註2：赴大陸地區投資超限係因淨值下降所致。

註一：投資方式區分為下列三種，標示種類別即可：

- (一)直接投資大陸公司。
- (二)透過第三地區投資設立公司再投資大陸。
- (三)其他方式。

註二：本期認列投資損益欄中：

- (一)若屬籌備尚無投資損益者，應予註明。
- (二)投資損益認列基礎分為下列三種，應予註明。
 1. 經與中華民國會計師事務所所有合作關係之國際性會計師事務所查核簽證之財務報表。
 2. 經台灣本公司簽證會計師查核簽證之財務報告。
 3. 其他。

(2)與大陸投資公司直接或間接經由第三地區所發生之重大交易事項，暨其價格、付款條件、未實現(損)益

單位：新台幣仟元

關係人名稱	本公司與關係人之關係	交易類型	銷、進貨		交易條件			應收(付)票據、帳款		未實現(損)益	
			金額	百分比	價格	收、付款條件	對一般交易之比較	餘額	百分比		
崑山奧斯東光電有限公司	間接100%持有之公司	進貨	\$ -	- %	依集團策略分工而定	月結150天	無顯著差異	應付帳款	-	- %	-

§重要會計項目明細表目錄§

項	目	編 號 / 索 引
資產、負債及權益項目明細表		
現金及約當現金明細表		明細表一
應收帳款明細表		明細表二
存貨明細表		明細表三
採用權益法之投資變動明細表		明細表四
不動產、廠房及設備變動明細表		明細表五
投資性不動產變動明細表		明細表六
損益項目明細表		
營業收入明細表		明細表七
營業成本明細表		明細表八
推銷費用明細表		明細表九
管理及總務費用明細表		明細表十
本期發生之員工福利、折舊、折耗及攤銷費用功能別彙總明細表		明細表十一

永利聯合股份有限公司
現金及約當現金明細表
民國 108 年 12 月 31 日

明細表一

單位：新台幣仟元

項	目	摘	要	合	計
庫存現金及零用金				\$	277
銀行存款					
	支票及活期存款				120,551
	外幣存款(註)	美元 171,067.51 元@29.98			5,129
		人民幣 63,935.85 元@4.305			275
		歐元 0.01 元@33.59			
					<u>\$126,232</u>

註：外幣數額係以單位元列示。

(以下空白)

永利聯合股份有限公司
應收帳款明細表
民國 108 年 12 月 31 日

明細表二

單位：新台幣仟元

<u>客 戶 名 稱</u>	<u>摘 要</u>	<u>金 額</u>	<u>備 註</u>
APC(Philippines)		663	無
鼎潤		3,131	
興英		12	"
台灣餐飲		5,519	
和正		168	
		<u>\$ 9,493</u>	

(以下空白)

永利聯合股份有限公司

存貨明細表

民國 108 年 12 月 31 日

明細表三

單位：新台幣仟元

項 目	金 額		備 註
	成 本	淨 變 現 價 值	
商品存貨	\$ 39,164	\$ 28,879	註
製成品	487	359	"
半成品	<u>627</u>	<u>463</u>	"
	<u>40,279</u>	<u>\$ 29,701</u>	
減：備抵存貨跌價損失	(<u>10,577</u>)		
	<u>\$ 29,701</u>		

註：依成本與竟變現價值孰低法評價提列備抵存貨跌價損失。

(以下空白)

永利聯合股份有限公司
採用權益法之投資變動明細表
民國 108 年度

明細表四

單位：新台幣仟元

名稱	期初餘額		本期增加		本期減少(註)		採權益法認 列之投資損 益	累積換算調 整數	期末餘額			市價或股 權淨值	提供擔保 或質押情 形	備註
	股數	金額	股數	金額	股數	金額			股數	持股比例 %	金額			
OST TECHNOLOGY CORP.	2,776	\$18,201	-	-	-	-	7,948	548	2,776	100%	26,697	26,697	無	註1
AS STONE ELECTRONIC LTD.	290	\$32,459	-	-	-	-	(6,113)	(593)	290	100%	25,753	25,753	無	註1
OSTOR INTERNATIONAL CORP.	1,356,000	\$25,852	-	-	-	-	(674)	(598)	1,356,000	100%	24,580	24,580	無	註1
元鴻能元科技股 份有限公司	4,200,000	\$41,076	-	-	-	-	(1,283)	-	4,200,000	16.8%	39,793	39,793	無	註1
陞一材料科技股 份有限公司	22,973,886	\$19,650	-	-	(22,973,886)	(\$19,650)	-	-	-	-	-	-	-	-
		<u>\$137,238</u>		<u>\$-</u>		<u>(\$19,650)</u>	<u>(\$122)</u>	<u>(\$643)</u>			<u>\$116,823</u>	<u>\$116,823</u>		

註：因被投資公司均非屬公開市場之股票，故無市價資料。

(以下空白)

永利聯合股份有限公司
不動產、廠房及設備變動明細表
民國 108 年度

明細表五

單位：新台幣仟元

項 目	期 初 餘 額	本 期 增 加 額	本 期 減 少 額	本 期 移 轉	期 末 餘 額	提 供 擔 保 或 質 押 情 形
成本						
土地	\$ -	\$ -	\$ -	\$ -	\$ -	無
房屋及建築	-	-	-	-	-	"
運輸設備	1,450	270	(1,450)	-	270	"
辦公設備	7,528	49	(122)	-	7,455	"
租賃改良物	1,237	423	(1,237)	-	423	"
機器設備	-	57,514	-	-	57,514	"
	<u>\$ 10,216</u>	<u>\$ 58,694</u>	<u>(\$ 2,810)</u>	<u>\$ -</u>	<u>\$ 65,662</u>	
累計折舊						
房屋及建築	(\$ -)	(\$ -)	\$ -	\$ -	(\$ -)	
運輸設備	(503)	(86)	584	-	(6)	
辦公設備	(6,860)	(246)	122	-	(6,983)	
租賃改良物	(172)	(54)	447	-	(18)	
	<u>(\$ 7,535)</u>	<u>(\$ 1,386)</u>	<u>\$ 1,153</u>	<u>\$ -</u>	<u>(\$ 7,006)</u>	
累計減損						
租賃改良物	(1,065)	275	790-	-	(-)	
帳面價值	<u>\$ 1,615</u>				<u>\$ 58,656</u>	

永利聯合股份有限公司
投資性不動產變動明細表
民國 108 年度

明細表六

單位：新台幣仟元

項 目	期 初 餘 額	本 期 增 加 額	本 期 減 少 額	期 末 餘 額	備 註
成本					
土地	\$ 60,550	\$ -	\$ -	\$ 60,550	
房屋及建築	18,691	438	-	19,129	
累計折舊					
房屋及建築	(3,519)	(762)	-	(4,281)	
	<u>\$ 75,722</u>			<u>\$ 75,398</u>	

(以下空白)

永利聯合股份有限公司

營業收入明細表

民國 108 年度

明細表七

單位：新台幣仟元

項	目	金	額	備	註
銷貨收入					
	Crystal 及 E/C 收入	\$	3,216		
	POS 機收入		533		
	其他		<u>229</u>		
		\$	<u>3,978</u>		

(以下空白)

永利聯合股份有限公司

營業成本明細表

民國 108 年度

明細表八

單位：新台幣仟元

項	目	金	額	備	註
期初存貨		\$	34,428		
本期進貨(淨額)			25,003		
減：期末存貨		(39,164)		
減：其他(居中交易)		(17,302)		
進銷成本		\$	<u>2,965</u>		
製造成本					
期初半成品			627		
期末半成品			627		
製成品成本					
期初製成品			487		
期末製成品			487		
其他營業成本					
存貨跌價損失或(回升利益)			9,785		
營業成本		\$	<u>12,750</u>		

(以下空白)

永利聯合股份有限公司

推銷費用明細表

民國 108 年度

明細表九

單位：新台幣仟元

項	目	金	額	備	註
薪資支出		\$	1,689		
租金支出			283		
交際費			451		
雜費			416		
其他			646		
合計		\$	<u>3,485</u>		

註：未達合計數 5% 者彙總列示。

(以下空白)

永利聯合股份有限公司
 管理及總務費用明細表
 民國 108 年度

明細表十

單位：新台幣仟元

項	目	金	額	備	註
薪資支出		\$	14,639		
交際費			3,109		
勞務費			4,120		
股務費			3,219		
折舊			1,782		
其他			6,945		
合計		\$	<u>33,814</u>		

註：未達合計數 5% 者彙總列示。

(以下空白)

永利聯合股份有限公司

本期發生之員工福利、折舊、折耗及攤銷費用功能別彙總明細表

民國 108 年及 107 年 1 月 1 日至 12 月 31 日

明細表十一

單位：新台幣仟元

性 質 別	108 年度			107 年度		
	屬 於 營 業 成 本 者	屬 於 營 業 費 用 者	合 計	屬 於 營 業 成 本 者	屬 於 營 業 費 用 者	合 計
員工福利費用						
薪資費用	\$ -	\$ 15,782	\$ 15,782	\$ -	\$ 12,927	\$ 12,927
勞健保費用	-	941	941	-	909	909
退休金費用	-	546	546	-	554	554
其他員工福利費用	-	399	399	-	672	672
折舊費用	-	2,013	2,013	-	1,294	1,294
攤銷費用	-	679	679	-	715	715
	<u>\$ -</u>	<u>\$ 20,360</u>	<u>\$ 20,360</u>	<u>\$ -</u>	<u>\$ 17,071</u>	<u>\$ 17,071</u>

說明：截至民國 108 年及 107 年 12 月 31 日止，本公司員工人數分別為 11 人及 9 人。

台北市會計師公會會員印鑑證明書

北市財證字第

1091380

號

會員姓名：
(1) 曾友龍會計師
(2) 葉璨增會計師

事務所名稱：卓群聯合會計師事務所

事務所地址：台北市中山區錦州街423號7樓


事務所電話：(02)2505-5000

事務所統一編號：81583498

會員證書字號：
(1) 北市會證字第 3957 號
(2) 北市會證字第 4054 號

委託人統一編號：84492351

印鑑證明書用途：辦理永利聯合股份有限公司 108 年度（自民國 108 年 1 月 1 日
至 108 年 12 月 31 日）財務報表之查核簽證。

簽名式(一)		存會印鑑(一)	
簽名式(二)		存會印鑑(二)	


理事長：



核對人：



中華民國



109 年 2 月 13 日

裝訂線

上
下
頁
言
生
金